



Universidad Tecnológica del Centro de Veracruz

**Programa Educativo:
Ingeniería en Tecnologías de la Información**

Reporte para obtener título de Ingeniería en Tecnologías de la Información

Proyecto de estadía realizada en Centro Expositor, Puebla.

**Nombre del proyecto:
Implementar herramientas tecnológicas a la red inalámbrica del centro de convenciones, para conexiones de dispositivos de telecomunicación.**

**Presenta:
Luis David Guzmán Flores**

Puebla 2016



Universidad Tecnológica del Centro de Veracruz

**Programa Educativo:
Ingeniería en Tecnologías de la Información**

**Asesor Industrial:
Ing. Juan Carlos Xicohtencatl Correa**

**Asesor Académico:
Lic. Merced Sosa Luna**

**Presenta:
TSU. Luis David Guzmán Flores**

Puebla 2016

Índice

Índice.....	3
Resumen.....	7
Introducción.....	9
Capítulo I Antecedentes.....	10
I.I Antecedentes de la empresa	10
I.II Misión.....	10
I.III Visión.....	10
I.IV Título del Proyecto	11
I.V Objetivo general.....	11
I.VI Objetivos específicos.....	11
I.VII Justificación.....	12
I.VIII Alcance	13
Capitulo II Metodología.....	14
Capitulo III Procedimiento	16
III.I Diseño de la red organizacional	17
III.II Definir problemática de la organización	19
III.III Estudio de viabilidad técnica.....	20
III.IV Diagnóstico de red actual.....	27
III.V Requisitos organizacionales	32
III.VI Propuesta de solución.....	33
III.VII Prototipo de red.....	37
III.VIII Subneteo de red.....	38
III.IX Distribución de Vlan's	49
III.X Implementar diseño físico de red	60
III.XI Pruebas de red	66
III.XII Pruebas de cobertura.....	68
III.XIII Método de Autenticación	69
Conclusiones	72
Referencias.....	73

Anexos.....	74
-------------	----

Índice de Figuras

Ilustración 1 Cronograma de Actividades	16
Ilustración 2 Estructura Centro Expositor	17
Ilustración 3 Enlaces Centro Expositor.....	18
Ilustración 4 Análisis de red inalámbrica	27
Ilustración 5 Zona de cobertura 1	28
Ilustración 6 Zona de cobertura 2	28
Ilustración 7 Zona de cobertura 3	29
Ilustración 8 Estudio del ruido	29
Ilustración 9 Estudio del ruido 2	30
Ilustración 10 Estudio del ruido 3	30
Ilustración 11 Reporte de ruido 2	31
Ilustración 12 Reporte de ruido	31
Ilustración 13 Reporte de ruido 3	31
Ilustración 14 Recintos.....	32
Ilustración 15 AP Unifi.....	33
Ilustración 16 AP Cisco	34
Ilustración 17 AP H3C.....	35
Ilustración 18 AP Mimosa	36
Ilustración 19 Red Expositor	37
Ilustración 20 Enlace AP	60
Ilustración 21 Enlace AP 2	61
Ilustración 22 Enlace AP3	62
Ilustración 23 Enlace AP4.....	62
Ilustración 24 Enlace AP5	63
Ilustración 25 Enlace AP6.....	64
Ilustración 26 Enlace AP7	65
Ilustración 27 Prueba de Red	66
Ilustración 28 Ping de Red.....	66
Ilustración 29 Canales de Inalámbricos.....	67
Ilustración 30 Cobertura de Red	68
Ilustración 31 UniFi Login	69
Ilustración 32 UniFi Dispositivos	70
Ilustración 33 UniFi Grupos y SSID	70
Ilustración 34 UniFi Administración	71
Ilustración 35 Mantenimiento IDF	74
Ilustración 36 Mantenimiento IDF 2	75
Ilustración 37 Mantenimiento Monitoreo	76

Índice de Tablas

Tabla 1 Dispositivos IDF 1 - IDF 2	20
Tabla 2 Dispositivos IDF 3.....	21
Tabla 3 Dispositivos IDF 4.....	21
Tabla 4 Dispositivos IDF 5.....	22
Tabla 5 Dispositivos IDF 6.....	22
Tabla 6 Dispositivos IDF 7.....	22
Tabla 7 Dispositivos IDF 8.....	23
Tabla 8 Dispositivos IDF 9.....	23
Tabla 9 Dispositivos IDF 10.....	23
Tabla 10 Dispositivos IDF 10A	24
Tabla 11 Dispositivos IDF 11.....	24
Tabla 12 Dispositivos IDF 12.....	24
Tabla 13 Dispositivos IDF 13.....	25
Tabla 14 Dispositivos IDF 14.....	25
Tabla 15 Dispositivos MDF Principal	26
Tabla 16 Subneteo de red 1	38
Tabla 17 Subneteo de red MDF	39
Tabla 18 Subneteo de red IDF 1	39
Tabla 19 Subneteo de red IDF 2.....	40
Tabla 20 Subneteo de red IDF 3	40
Tabla 21 Subneteo de red IDF 4	41
Tabla 22 Subneteo de red IDF 5	42
Tabla 23 Subneteo de red IDF 6	42
Tabla 24 Subneteo de red IDF 7	43
Tabla 25 Subneteo de Red IDF 8	44
Tabla 26 Subneteo de red IDF 9	44
Tabla 27 Subneteo de red IDF 10.....	45
Tabla 28 Subneteo de red IDF 10 A.....	45
Tabla 29 Subneteo de red IDF 11	46
Tabla 30 Subneteo de red IDF 12	47
Tabla 31 Subneteo de red IDF 13	47
Tabla 32 Subneteo de red IDF 14	48
Tabla 33 Distribución de Vlan 1	49
Tabla 34 Distribución de Vlan MDF - IDF 1.....	50
Tabla 35 Distribución de Vlan 2	51
Tabla 36 Distribución de Vlan 3	51
Tabla 37 Distribución de Vlan 4	52
Tabla 38 Distribución de Vlan 5 - 6	53
Tabla 39 Distribución de Vlan 7	54

Tabla 40 Distribución de Vlan 8	55
Tabla 41 Distribución de Vlan 9	55
Tabla 42 Distribución de Vlan 10	56
Tabla 43 Distribución de Vlan 11	57
Tabla 44 Distribución de Vlan 12	57
Tabla 45 Distribución de Vlan 13	58
Tabla 46 Distribución de Vlan 14	58
Tabla 47 Distribución de Vlan15	59

Resumen

Con el fin de brindar comodidad a los administradores, usuarios y técnicos, las redes inalámbricas tienen un gran auge, transformando la red física cableada a una red inalámbrica sin la percepción de cables extensos.

Las nuevas tecnologías hacen gran uso de la movilidad, en una empresa al no contar con esta herramienta es muy difícil realizar tareas laborales por parte del personal fuera del entorno de trabajo.

Por tal motivo este proyecto tiene como objetivo brindar una mejor estructura de red inalámbrica al Centro Expositor del estado de Puebla, para obtener beneficios y generar un mejor servicio a sus usuarios.

Para encontrar anomalías o afectaciones que se producen en la red inalámbrica dentro de los edificios del centro de expositor, se realizaran los estudios de medición del ruido e interferencias para brindar mejores alternativas de solución.

Esto conlleva a establecer una mejor calidad en los recursos de la red inalámbrica para establecer las mejores soluciones de la necesidad presentada.

Es necesario optimizar herramientas tecnológicas para su mayor alcance de efectividad, es por ello que se brinda la opción de mejorar respecto al departamento de TI del centro expositor del estado de Puebla.

Abstract

In order to provide convenience to administrators, users and technicians, wireless networks have a boom, transforming the physical network wired to a wireless network without the perception of large cables.

New technologies make great use of mobility within a company by not having this tool is very difficult to perform work by staff outside the work environment.

Therefore this project aims to provide better wireless network structure Exhibitor Center of Puebla, to make profits and generate better service to its users.

To find anomalies or damages that occur in the wireless network within the buildings of downtown exhibitor, studies measuring noise and interference to provide better alternative solutions were made.

This leads to establish a better quality wireless network resources to provide the best solutions to the need presented.

Optimize technological tools necessary for broader effectiveness, which is why the option to upgrade the IT department regarding the exhibitor center of Puebla is provided.

Introducción

Hoy en día las Tecnologías de la Información y Comunicación son parte fundamental de nuestras vidas, gracias a la gran innovación del internet ha surgido una revolución tecnológica cubriendo varios campos como informática, desarrollo de software, biotecnología, interfaz humano-computadora, redes y telecomunicaciones.

Las tecnologías inalámbricas ha tomado gran importancia ya que esta herramienta ha despertado el interés de muchos en cuanto a cómo poder comunicar diferentes equipos de cómputo sin la necesidad de utilizar redes cableadas. Por esto, las redes modernas se han enfocado en la extensión de su funcionalidad inalámbrica y a su capacidad de integrar nuevos dispositivos y tecnologías fácilmente.

Los sistemas inalámbricos brindan mayor comodidad al usuario debido a que no es necesario usar muchos cables para la instalación de un equipo inalámbrico, así como también te brindan mayor facilidad de movimiento para las computadoras o sistemas con esta tecnología.

Las telecomunicaciones integran como factor importante, la confidencialidad, integridad, seguridad, movilidad, estabilidad y accesibilidad.

Capítulo I Antecedentes

I.I Antecedentes de la empresa

La empresa convenciones y parques es un centro de convenciones, exposiciones y también utilizado como arena multiusos. Está ubicado en la Unidad Cívica 5 de Mayo en la zona de Los Fuertes en la Ciudad de Puebla de Zaragoza capital del Estado de Puebla en México.

El conjunto arquitectónico se integra a la zona de Los Fuertes, en dónde además de este recinto se puede visitar el Planetario, el museo Imagina o la plaza de toros. Desde su reinauguración el Centro Expositor ha sido sede, desde tomas de protesta de gobierno, conciertos, exposiciones de construcción, del Ejército Mexicano, cumbres empresariales, educativas, reuniones religiosas, sindicales, empresariales y privadas. También es la sede de la Feria de Puebla, que ocurre cada año durante los meses de Abril y Mayo en homenaje a la Batalla del 5 de Mayo.

I.II Misión

Somos un equipo de profesionales enfocados en el turismo de reuniones y en la conservación, administración y comercialización de áreas verdes que contribuyen al desarrollo sustentable del Estado de Puebla, mejorando la calidad de vida de la sociedad poblana.

I.III Visión

Ser un organismo modelo a nivel nacional, líder en la generación y atracción de eventos del segmento de turismo de reuniones, que genera cambios positivos en la comunidad mediante una cultura de responsabilidad social y desarrollo sustentable.

I.IV Título del Proyecto

Implementar herramientas tecnológicas a la red inalámbrica del centro de convenciones, para conexiones de dispositivos de telecomunicación.

I.V Objetivo general

Implementar mejoras a la red inalámbrica en conexiones de dispositivos de telecomunicaciones para generar un servicio de acceso a los usuarios en el centro expositor del estado de Puebla.

I.VI Objetivos específicos

- Crear un plano de distribución de los dispositivos con los que cuenta actualmente el centro de convenciones.
- Realizar pruebas de cobertura de los dispositivos de red en los enlaces punto a punto de los edificios.
- Determinar el ancho de banda y usuarios permitidos dentro de los inmuebles que consumen el servicio de red inalámbrica.
- Reestructurar la red inalámbrica para generar un mejor servicio de acuerdo a las necesidades de los usuarios en los eventos.
- Proponer un método de autenticación a la red inalámbrica para cuestiones de seguridad de datos para los usuarios.
- Monitorizar el comportamiento de la red inalámbrica.

I.VII Justificación

El crecimiento exponencial que ha experimentado el sector de las Telecomunicaciones ha tenido un gran impacto social, con el fin de brindar a los usuarios finales más comodidad al acceso de una red.

Para el centro expositor es de gran importancia la movilidad, integridad y confidencialidad de los datos, es por ello que se lleva a cabo el proyecto para brindar mejoras a la estructura de red inalámbrica determinando optimizar el rendimiento de los recursos con los que actualmente tiene el centro expositor.

Implementando herramientas tecnológicas en cuestiones de red inalámbrica, para realizar estudios que ayuden a minimizar riesgos o afectaciones brindando mejoras 100% de calidad.

El proyecto tiene como objetivo beneficiar a los diferentes usuarios de los inmuebles y al centro expositor ya que es una organización importante dentro del estado de Puebla brindando a la organización un mayor prestigio de calidad, donde realzan el valor y compromiso que tienen con los usuarios ofreciendo un mejor servicio respecto a la red inalámbrica.

Beneficios del servicio de red inalámbrica:

- Accesibilidad
- Movilidad
- Simplicidad
- Seguridad
- Flexibilidad

I.VIII Alcance

El proyecto mejorara la conexión de dispositivos de telecomunicaciones a la red inalámbrica del centro expositor del estado de puebla.

Generando un mejor servicio para los diferentes usuarios en los eventos realizados en los inmuebles del centro expositor.

- **Accesibilidad:** Todos los dispositivos electrónicos podrán acceder a la red inalámbrica mediante la tecnología de Wi-Fi, de forma segura desde cualquier ubicación dentro del área de cobertura de los diferentes edificios. .
- **Simultaneidad:** La red inalámbrica soportará la conexión de diferentes dispositivos enlazados al mismo tiempo.
- **Seguridad:** Contemplar la administración correcta de acceso a la red inalámbrica, así como la protección de información de los usuarios utilizando firewall y seguridad web.
- **Productividad:** El centro expositor brindara un mejor servicio de conexión inalámbrica a todos los usuarios que se integren a un evento.

Capítulo II Metodología

El presente proyecto es desarrollado bajo una metodología de trabajo denominada PPDIOO, la cual es comprendida como un ciclo de vida de una red.

Actualmente es proporcionada por CISCO SYSTEMS INC.

- **Preparar:** implica el establecimiento de los requisitos de la organización, el desarrollo de una estrategia de red, y proponiendo una arquitectura conceptual de alto nivel de la identificación de tecnologías que pueden apoyar mejor la arquitectura. La fase de preparación puede establecer una justificación financiera para la estrategia de la red mediante la evaluación del caso de negocio para la arquitectura propuesta.
- **Planear:** Consiste en identificar los requisitos de red iniciales basadas en objetivos, instalaciones, necesidades de los usuarios, y así sucesivamente. La fase de plan implica la caracterización de los sitios y la evaluación de las redes existentes y la realización de un análisis de las deficiencias para determinar si la infraestructura existente del sistema, sitios y el entorno operativo pueden apoyar el sistema propuesto. Un plan de proyecto es útil para ayudar a administrar las tareas, responsabilidades, hitos críticos y los recursos necesarios para implementar cambios en la red. El plan del proyecto debe alinearse con el alcance, costo, y los parámetros de recursos establecidos en los requisitos de negocio originales.
- **Diseñar:** Los requisitos iniciales que se derivan en la fase de planificación en coche de las actividades de los especialistas en diseño de la red. La especificación de diseño de la red es un diseño detallado integral que cumple con los requisitos técnicos y de negocio actual, e incorpora especificaciones para apoyar la

disponibilidad, fiabilidad, seguridad, escalabilidad y rendimiento. La especificación de diseño es la base para las actividades de implementación.

- **Implementar:** La red se construye o componentes adicionales se incorporan de acuerdo con las especificaciones de diseño, con el objetivo de la integración de dispositivos sin interrumpir la red existente o la creación de puntos de vulnerabilidad.
- **Operar:** El funcionamiento es la prueba final de la idoneidad del diseño. La fase operativa implica mantener la salud de la red a través de las operaciones del día a día, incluyendo el mantenimiento de alta disponibilidad y reducir los gastos. El monitoreo de detección de fallos, la corrección, y el rendimiento que se producen en las operaciones diarias proporcionar los datos iniciales de la fase de optimización.
- **Optimizar:** Consiste en la gestión proactiva de la red. El objetivo de la gestión proactiva es identificar y resolver los problemas antes de que afecten a la organización. Es necesaria la detección de fallas reactiva y corrección (resolución de problemas) cuando la administración proactiva no puede predecir y mitigar los fracasos. En el proceso PPDIOO, la fase de optimización puede provocar un rediseño de la red si se presentan demasiados problemas en la red y los errores, si el desempeño no cumple con las expectativas, o si se identifican nuevas aplicaciones para soportar los requerimientos técnicos y de organización.

Capítulo III Procedimiento

A continuación se describe el proceso del proyecto desde el inicio a la primera evaluación por parte de asesor industrial y académico, se ilustra el cronograma de actividades a realizar durante el periodo de estadía.

Cronograma de Actividades										
Fases	N°	Actividades	Estado	Fecha Inicio	Fecha Final	P/R	Enero	Febrero	Marzo	Abril
Preparar	1	Definir diseño de la red organizacional	Pendiente	04/01/2016	08/01/2016	P	■			
						R				
	2	Definir problemática de la organización	Pendiente	11/01/2016	15/01/2016	P	■			
						R				
	3	Realizar estudio de viabilidad técnica	Pendiente	11/01/2016	22/01/2016	P	■			
						R				
Planear	4	Diagnosticar la red actual	Pendiente	22/01/2016	29/01/2016	P	■			
						R				
	5	Definir requisitos de la empresa	Pendiente	01/02/2016	05/02/2016	P		■		
						R				
Diseñar	6	Dar propuesta de solución	Pendiente	08/02/2016	12/02/2016	P		■		
						R				
	7	Proponer un prototipo de red	Pendiente	08/02/2016	17/02/2016	P		■		
						R				
Implementar	8	Subnetear la red	Pendiente	18/02/2016	23/02/2016	P		■		
						R				
	9	Distribuir las vlan	Pendiente	24/02/2016	29/02/2016	P		■		
						R				
	10	Implementar el diseño físico de la red	Pendiente	24/02/2016	18/03/2016	P		■		
						R				
Operar	11	Realizar pruebas de red	Pendiente	18/03/2016	28/03/2016	P			■	
						R				
	12	Correcciones de red	Pendiente	29/03/2016	07/04/2016	P			■	
						R				
Optimizar	13	Reporte final	Pendiente	10/04/2016	14/04/2016	P				■
						R				

Ilustración 1 Cronograma de Actividades

III.I Diseño de la red organizacional

A Continuación se presenta la estructura del Centro Expositor.



Ilustración 2 Estructura Centro Expositor

Descripción

Cuenta con un proyecto conceptual que consiste en tres grandes bloques arquitectónicos

- Área de exposiciones 40,000 m²
- Área de convenciones 9 mil m²
- Áreas libres

Características Generales del Centro de Exposiciones

En su espacio total tiene una capacidad máxima de 16,800 usuarios simultáneamente

Recintos del centro de exposiciones

- 3 espacios de 5 mil m²
- 1 espacio de 15 mil m²
- 1 espacio de 10 mil m²

Instalaciones Especiales

- Cableado estructurado categoría 6
- Internet inalámbrico
- Circuito cerrado de Televisión
- Audio y Voceo
- Telefonía IP
- Equipo de Oficina y computo

Otros Servicios

A continuación se presentan alguna de las estaciones a las cuales se les ofrece servicio en específico de la telefonía VOIP, Internet y CCTV (cámara de vigilancia)

- **Parque del Arte**
- **Parque Ecológico**
- **Centro de Convenciones**
- **Franquicia Cafés “The Coffee York” el lago de la concordia**
- **Franquicia Cafés “The Coffee York” Museo de la música**
- **Franquicia Restaurant “Mi Viejo Pueblito” en Parque de la niñez**

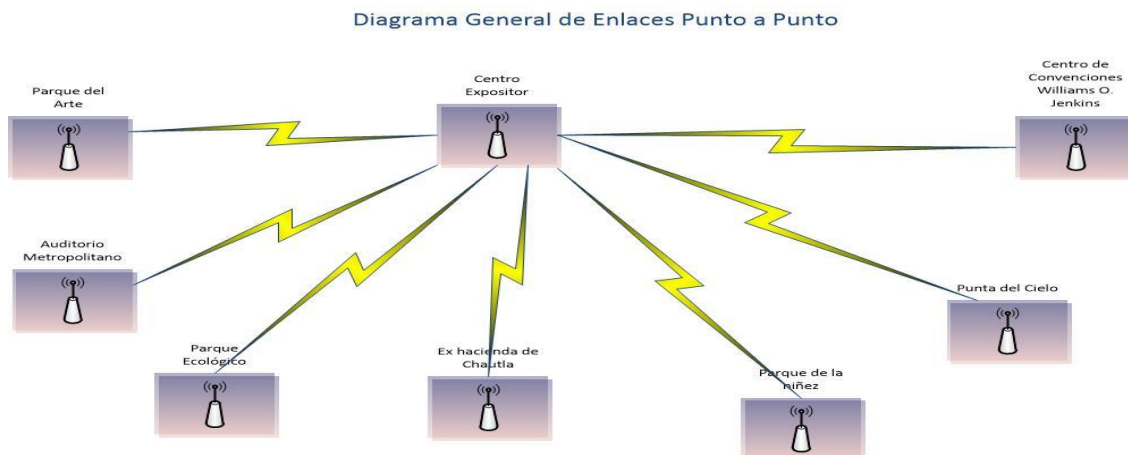


Ilustración 3 Enlaces Centro Expositor

III.II Definir problemática de la organización

La red inalámbrica es una herramienta que brinda beneficios fundamentales para la importancia de actividades laborales obteniendo recursos de información en cualquier momento. Gracias a los continuos avances en normas y protocolos en cuestión de tecnología inalámbrica se ha logrado que las redes inalámbricas sean seguras tanto como las redes cableadas.

Ofrecen funciones de seguridad tales como cifrado de datos para proteger la información que viaja por la red; autenticación de usuarios que identifica a las computadoras que intentan acceder a la red; y acceso seguro para visitantes o usuarios temporales.

Actualmente el Centro Expositor del estado de Puebla, cuenta con una infraestructura de red inalámbrica distribuida en diferentes edificios pertenecientes a la misma mediante enlaces punto a punto y una red distribuida en diferentes IDF's que son administrados por un MDF principal.

Los edificios son utilizados para realizar eventos constantemente donde se requiere la conexión inalámbrica para brindar un mejor servicio a los usuarios, pero esta conexión no es satisfactoria.

Al contratar un edificio para realizar algún evento, se brinda el servicio de acceso a la red inalámbrica. Al momento de presentarse el evento surgen problemas en la red.

Los cuales son:

- Administración de ancho de banda
- Cantidad de usuarios conectados

- El Trafico de red que se genera durante el evento
- Ruido generado en el interior del inmueble
- Interferencia de dispositivos de telecomunicaciones

Lo cual provoca que la conexión a la red inalámbrica sea inestable, lenta y cause molestias a los usuarios por las perturbaciones que se generan alrededor y la disminución de transferencia de datos a través de la red.

Para atender esta problemática se llevara a cabo la investigación de herramientas tecnológicas en conexiones inalámbricas para la implementación de estas mismas, mejorando el ancho de banda en los diferentes edificios para obtener beneficios para la infraestructura de red y conexiones inalámbricas dentro del Centro Expositor de Puebla, generando un mejor servicio a los diferentes usuarios que participan en un evento.

III.III Estudio de viabilidad técnica

A continuación se describen los dispositivos implementados en los diferentes IDF con los que cuenta el Centro Expositor en el estado de Puebla.

Tabla 1 Dispositivos IDF 1 - IDF 2

IDF-1	Segmento de IP de administración de vlan 16 10.1.16.0/24		
Dispositivo	Modelo	Tipo	Cantidad
Switch	H3C S5500-28C-SI	Distribución	1
Switch	H3C S3600-52P-PWR-EI	Acceso	2
Switch	H3C S3600-28P-PWR-EI	Acceso	3

Access Point	H3C WA2620E-AGN	DHCP	4
IDF-2	Segmento de IP de administración de vlan 16 10.2.16.0/24		
Dispositivo	Modelo	Tipo	Cantidad
Switch	H3C S5500-28C-SI	Distribución	1
Switch	H3C S3600-52P-PWR-EI	Acceso	2
Switch	H3C S3600-28P-PWR-EI	Acceso	2
Access Point	H3C WA2620E-AGN	DHCP	4

Tabla 2 Dispositivos IDF 3

IDF-3	Segmento de IP de administración de vlan 16 10.3.16.0/24		
Dispositivo	Modelo	Tipo	Cantidad
Switch	H3C S5500-28C-SI	Distribución	1
Switch	H3C S3600-52P-PWR-EI	Acceso	2
Switch	H3C S3600-28P-PWR-EI	Acceso	2
Access Point	H3C WA2620E-AGN	DHCP	4

Tabla 3 Dispositivos IDF 4

IDF-4	Segmento de IP de administración de vlan 16 10.4.16.0/24		
Dispositivo	Modelo	Tipo	Cantidad
Switch	H3C S5500-28C-SI	Distribución	1
Switch	H3C S3600-52P-PWR-EI	Acceso	3
Switch	H3C S3600-28P-PWR-EI	Acceso	3
Access Point	H3C WA2620E-AGN	DHCP	4

Tabla 4 Dispositivos IDF 5

IDF-5		Segmento de IP de administración de vlan 16 10.5.16.0/24	
Dispositivo	Modelo	Tipo	Cantidad
Switch	H3C S5500-28C-SI	Distribución	1
Switch	H3C S3600-52P-PWR-EI	Acceso	2
Switch	H3C S3600-28P-PWR-EI	Acceso	2
Access Point	H3C WA2620E-AGN	DHCP	2

Tabla 5 Dispositivos IDF 6

IDF-6		Segmento de IP de administración de vlan 16 10.6.16.0/24	
Dispositivo	Modelo	Tipo	Cantidad
Switch	H3C S5500-28C-SI	Distribución	1
Switch	H3C S3600-52P-PWR-EI	Acceso	2
Switch	H3C S3600-28P-PWR-EI	Acceso	2
Access Point	H3C WA2620E-AGN	DHCP	4

Tabla 6 Dispositivos IDF 7

IDF-7		Segmento de IP de administración de vlan 16 10.7.16.0/24	
Dispositivo	Modelo	Tipo	Cantidad
Switch	H3C S5500-28C-SI	Distribución	1
Switch	H3C S3600-52P-PWR-EI	Acceso	2
Switch	H3C S3600-28P-PWR-EI	Acceso	2

Access Point	H3C WA2620E-AGN	DHCP	4
--------------	-----------------	------	---

Tabla 7 Dispositivos IDF 8

IDF-8	Segmento de IP de administración de vlan 16 10.8.16.0/24		
Dispositivo	Modelo	Tipo	Cantidad
Switch	H3C S5500-28C-SI	Distribución	1
Switch	H3C S3600-52P-PWR-EI	Acceso	2
Switch	H3C S3600-28P-PWR-EI	Acceso	2
Access Point	H3C WA2620E-AGN	DHCP	2

Tabla 8 Dispositivos IDF 9

IDF-9	Segmento de IP de administración de vlan 16 10.9.16.0/24		
Dispositivo	Modelo	Tipo	Cantidad
Switch	H3C S5500-28C-SI	Distribución	1
Switch	H3C S3600-52P-PWR-EI	Acceso	2
Switch	H3C S3600-28P-PWR-EI	Acceso	3
Access Point	H3C WA2620E-AGN	DHCP	4

Tabla 9 Dispositivos IDF 10

IDF-10	Segmento de IP de administración de vlan 16 10.10.16.0/24		
Dispositivo	Modelo	Tipo	Cantidad
Switch	H3C S5500-28C-SI	Distribución	1
Switch	H3C S3600-52P-PWR-EI	Acceso	1

Switch	H3C S3600-28P-PWR-EI	Acceso	2
Access Point	H3C WA2620E-AGN	DHCP	2

Tabla 10 Dispositivos IDF 10A

IDF-10A	Segmento de IP de administración de vlan 16 10.15.16.0/24		
Dispositivo	Modelo	Tipo	Cantidad
Switch	H3C S5500-28C-SI	Distribución	1
Switch	H3C S3600-52P-PWR-EI	Acceso	2
Switch	H3C S3600-28P-PWR-EI	Acceso	2
Access Point	H3C WA2620E-AGN	DHCP	4

Tabla 11 Dispositivos IDF 11

IDF-11	Segmento de IP de administración de vlan 16 10.11.16.0/24		
Dispositivo	Modelo	Tipo	Cantidad
Switch	H3C S5500-28C-SI	Distribución	1
Switch	H3C S3600-52P-PWR-EI	Acceso	1
Switch	H3C S3600-28P-PWR-EI	Acceso	2
Access Point	H3C WA2620E-AGN	DHCP	1

Tabla 12 Dispositivos IDF 12

IDF-12	Segmento de IP de administración de vlan 16 10.12.16.0/24		
Dispositivo	Modelo	Tipo	Cantidad
Switch	H3C S5500-28C-SI	Distribución	1

Switch	H3C S3600-52P-PWR-EI	Acceso	2
Switch	H3C S3600-28P-PWR-EI	Acceso	2
Access Point	H3C WA2620E-AGN	DHCP	2

Tabla 13 Dispositivos IDF 13

IDF-13	Segmento de IP de administración de vlan 16 10.13.16.0/24		
Dispositivo	Modelo	Tipo	Cantidad
Switch	H3C S5500-28C-SI	Distribución	1
Switch	H3C S3600-52P-PWR-EI	Acceso	2
Switch	H3C S3600-28P-PWR-EI	Acceso	2
Access Point	H3C WA2620E-AGN	DHCP	2

Tabla 14 Dispositivos IDF 14

IDF-14	Segmento de IP de administración de vlan 16 10.14.16.0/24		
Dispositivo	Modelo	Tipo	Cantidad
Switch	H3C S5500-28C-SI	Distribución	1
Switch	H3C S3600-52P-PWR-EI	Acceso	2
Switch	H3C S3600-28P-PWR-EI	Acceso	2
Access Point	H3C WA2620E-AGN	DHCP	2

Tabla 15 Dispositivos MDF Principal

MDF	Segmento de IP de administración de vlan 16 10.16.16.0/24		
Dispositivo	Modelo	Tipo	Cantidad
Switch	H3C S5500-28C-SI	Distribución	2
Switch	H3C S3600-52P-PWR-EI	Acceso	1
Servidor	HP PROLIANT DL380 G8	Administración	1
Wireless Lan	H3C WX-5002	Controlador	1
Switch	3COM S7906E	Core	1
Firewall	H3C UTM200-A	Controlador	1
Router	H3C MSR30-20	Frontera	1
ISP	Telmex	Acceso	100mb

III.IV Diagnóstico de red actual

El estudio de la red inalámbrica del centro expositor en los diferentes recintos, se llevó a cabo en el periodo de enero – abril, utilizando herramientas como NetSpot Reporter para determinar las áreas y dispositivos de cada recinto, Noise Meter esta aplicación fue implementada para realizar un análisis del ruido en la cobertura de red y WIFI Analyzer para verificar canales de transmisión.



Ilustración 4 Análisis de red inalámbrica




Ilustración 5 Zona de cobertura 1




Ilustración 6 Zona de cobertura 2




Ilustración 7 Zona de cobertura 3




Ilustración 8 Estudio del ruido

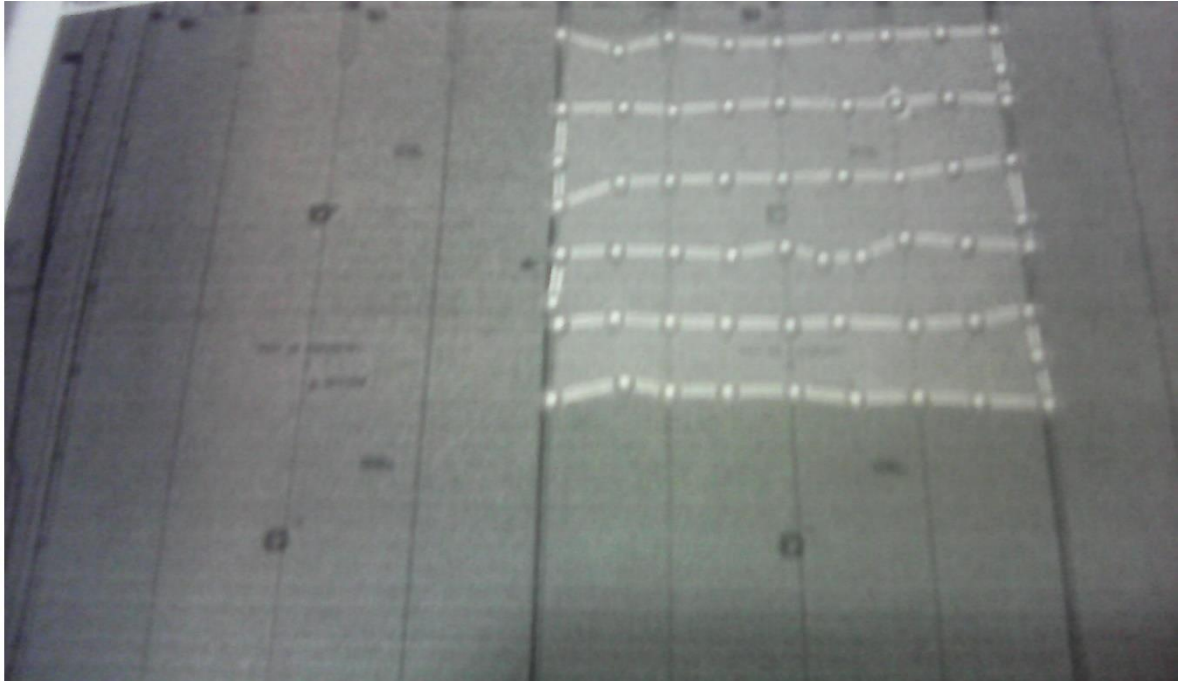


Ilustración 9 Estudio del ruido 2




Ilustración 10 Estudio del ruido 3

Time	dB	peak	dB	Leq		
2016/03/02 11:24:28	46.8			62.9	48.8	
2016/03/02 11:24:28	46.7			60.3	48.7	
2016/03/02 11:24:29	52.9			69.3	49.0	
2016/03/02 11:24:29	52.1			67.3	49.3	
2016/03/02 11:24:30	51.4			65.4	49.4	
2016/03/02 11:24:30	48.7			61.7	49.3	
2016/03/02 11:24:31	47.9			60.1	49.3	
2016/03/02 11:24:31	48.3			62.1	49.3	
2016/03/02 11:24:32	48.8			63.8	49.2	
2016/03/02 11:24:32	49.5			64.0	49.3	
2016/03/02 11:24:33	47.2			59.8	49.2	
2016/03/02 11:24:33	49.3			63.6	49.2	
2016/03/02 11:24:34	47.7			60.7	49.2	
2016/03/02 11:24:35	47.2			61.9	49.1	
2016/03/02 11:24:35	47.2			60.1	49.1	
2016/03/02 11:24:36	47.7			64.5	49.0	
2016/03/02 11:24:36	46.9			59.1	49.0	
2016/03/02 11:24:37	47.4			64.2	48.9	
2016/03/02 11:24:37	46.6			60.7	48.9	
2016/03/02 11:24:38	47.2			61.9	48.8	
2016/03/02 11:24:38	47.8			61.0	48.8	
2016/03/02 11:24:39	46.8			63.9	48.8	
2016/03/02 11:24:39	45.9			58.8	48.7	
2016/03/02 11:24:40	46.5			61.1	48.7	
2016/03/02 11:24:40	47.9			62.7	48.7	
2016/03/02 11:24:41	48.0			61.6	48.6	
2016/03/02 11:24:41	47.8			62.8	48.6	
2016/03/02 11:24:42	48.3			61.9	48.6	
2016/03/02 11:24:42	48.0			64.0	48.6	
2016/03/02 11:24:43	47.1			61.7	48.6	
2016/03/02 11:24:43	50.1			63.1	48.6	
2016/03/02 11:24:44	49.7			62.8	48.6	
2016/03/02 11:24:44	48.6			61.9	48.6	
2016/03/02 11:24:45	48.7			62.1	48.6	
2016/03/02 11:24:45	48.7			63.5	48.7	

2016/03/02 11:24:55	47.7			62.8	48.7	
2016/03/02 11:24:55	53.2			70.9	48.8	
2016/03/02 11:24:56	53.1			66.2	48.9	
2016/03/02 11:24:56	50.4			63.3	48.9	
2016/03/02 11:24:57	49.1			63.0	48.9	
2016/03/02 11:24:57	49.3			62.5	48.9	
2016/03/02 11:24:58	47.8			62.1	48.9	
2016/03/02 11:24:58	48.3			61.5	48.9	
2016/03/02 11:24:59	46.9			59.8	48.9	
2016/03/02 11:24:59	48.8			63.0	48.9	
2016/03/02 11:25:00	47.2			60.1	48.9	
2016/03/02 11:25:01	46.4			61.2	48.8	
2016/03/02 11:25:01	48.1			61.1	48.8	
2016/03/02 11:25:02	52.5			69.3	48.9	
2016/03/02 11:25:02	50.7			64.9	48.9	
2016/03/02 11:25:03	49.1			61.8	48.9	
2016/03/02 11:25:03	48.5			61.7	48.9	
2016/03/02 11:25:04	48.7			62.0	48.9	
2016/03/02 11:25:04	49.1			62.1	48.9	
2016/03/02 11:25:05	47.5			60.9	48.9	
2016/03/02 11:25:05	48.2			61.4	48.9	
2016/03/02 11:25:06	47.9			62.1	48.9	
2016/03/02 11:25:06	48.1			62.2	48.9	
2016/03/02 11:25:07	53.0			70.9	49.0	
2016/03/02 11:25:07	53.5			70.4	49.0	
2016/03/02 11:25:08	50.3			65.0	49.1	
2016/03/02 11:25:08	50.5			65.1	49.1	
2016/03/02 11:25:09	49.8			63.6	49.1	
2016/03/02 11:25:09	48.8			61.8	49.1	
2016/03/02 11:25:10	56.1			70.7	49.3	
2016/03/02 11:25:10	53.7			66.8	49.3	
2016/03/02 11:25:11	54.6			69.9	49.4	
2016/03/02 11:25:11	55.7			69.9	49.6	
2016/03/02 11:25:12	52.3			66.4	49.6	
2016/03/02 11:25:12	52.5			66.7	49.6	
2016/03/02 11:25:13	54.1			67.6	49.7	

Ilustración 11 Reporte de ruido 2

Ilustración 12 Reporte de ruido

Archivo	Edición	Formato	Ver	Ayuda	
2016/03/02 11:25:41	50.0			63.5	49.8
2016/03/02 11:25:42	52.3			65.5	49.8
2016/03/02 11:25:42	52.4			65.0	49.8
2016/03/02 11:25:43	50.9			64.8	49.8
2016/03/02 11:25:43	49.2			62.4	49.8
2016/03/02 11:25:44	51.1			65.4	49.8
2016/03/02 11:25:44	51.6			64.9	49.9
2016/03/02 11:25:45	49.6			63.5	49.9
2016/03/02 11:25:45	50.7			68.7	49.9
2016/03/02 11:25:46	51.5			65.2	49.9
2016/03/02 11:25:46	49.4			62.2	49.9
2016/03/02 11:25:47	48.7			63.1	49.9
2016/03/02 11:25:47	50.0			63.5	49.9
2016/03/02 11:25:48	50.3			62.9	49.9
2016/03/02 11:25:48	50.1			66.1	49.9
2016/03/02 11:25:49	51.1			66.9	49.9
2016/03/02 11:25:49	49.8			64.7	49.9
2016/03/02 11:25:50	49.8			63.9	49.9
2016/03/02 11:25:50	49.7			62.6	49.9
2016/03/02 11:25:51	50.2			63.5	49.9
2016/03/02 11:25:51	53.1			67.4	49.9
2016/03/02 11:25:52	53.0			68.1	49.9
2016/03/02 11:25:53	51.7			66.2	49.9
2016/03/02 11:25:53	50.6			63.7	49.9
2016/03/02 11:25:54	49.9			62.5	49.9
2016/03/02 11:25:54	49.9			64.1	49.9
2016/03/02 11:25:55	49.9			64.1	49.9
2016/03/02 11:25:55	47.8			62.1	49.9
2016/03/02 11:25:56	48.3			69.9	49.9
2016/03/02 11:25:56	48.4			65.0	49.9
2016/03/02 11:25:57	50.6			63.5	49.9
2016/03/02 11:25:59	47.4			63.8	49.9
2016/03/02 11:26:00	51.9			64.8	49.9
End					

Ilustración 13 Reporte de ruido 3

III.V Requisitos organizacionales

El departamento de Tecnologías de la Información de la empresa Convenciones y Parques del Estado de Puebla, solicita al interesado dar a conocer una propuesta para mejorar la red inalámbrica de los recintos ubicados dentro del Centro Expositor.

Dicha propuesta es plantear una solución a los problemas anteriormente expuestos, para mejorar el servicio de red inalámbrica ofrecido a los usuarios en los diferentes eventos presentados dentro de los recintos, permitiendo tener acceso de manera estable en toda la cobertura del evento presente evitando así cualquier interrupción en la transferencia de datos en los dispositivos de telecomunicación.

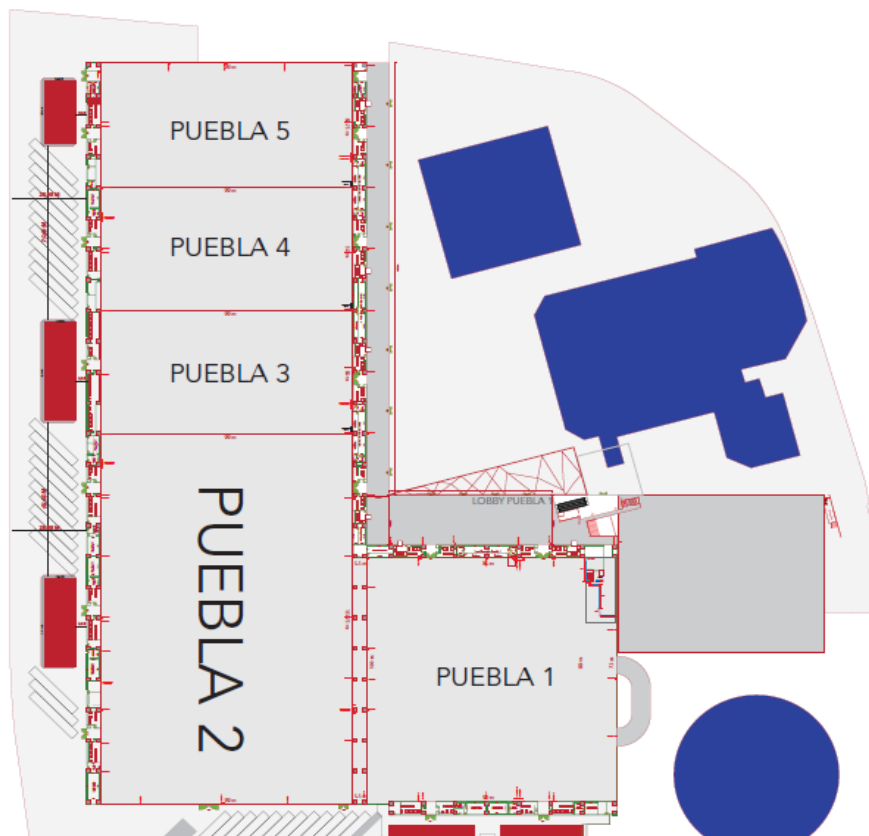


Ilustración 14 Recintos

III.VI Propuesta de solución

A continuación se describen las propuestas de solución para la red inalámbrica para los recintos del centro expositor.

Propuesta 1

La presente propuesta de solución es diseñada para los recintos de Puebla 1, Puebla 2 (A_B_C), Puebla 3, Puebla 4, Puebla 5 y Lobby de cada uno de ellos. La cual es conformada por la tecnología de UNIFI, proponiendo la instalación y configuración de access point UniFi PRO, los cuales tienen un alcance de 120 metros de radiación con una transmisión de datos con la velocidad de 300 Mbps, soportando 100 sesiones concurrentes.

A continuación se describen los dispositivos a implementar:

Núm.	Descripción	Cantidad	Precio (USD)	Total (USD)
1	UniFi Long Range AP 3-Pack Paquete con 3 pzas	24	669	16056
2	Dell OptiPlex 3020 Mini Torre	1	596	596
3	Bobina de Cable UTP Cat5e Blindado para Exteriores	5	212	1060
4	Conector RJ45 Blindado Ubnt 100pzas	2	52	104
5	Switch 24 Puertos Ethernet Gigabit	3	111	333
				18149



Ilustración 15 AP Unifi



Cotización wni.mx

Propuesta 2

La presente propuesta de solución es diseñada para los recintos de Puebla 1, Puebla 2 (A_B_C), Puebla 3, Puebla 4, Puebla 5 y Lobby de cada uno de ellos. La cual es conformada por la tecnología Cisco Unified Access proponiendo la instalación y configuración de access point Cisco Aironet para exteriores con radio extenso de cobertura, con la innovación de Cisco Prime Infrastructure para la administración de los dispositivos inalámbricos, soportando 254 sesiones concurrentes. .

A continuación se describen los dispositivos a implementar:

Núm.	Descripción	Cantidad	Precio (USD)	Total (USD)
1	Cisco Catalyst 6800ia - switch - 48 ports	2	7509.99	15019.98
2	Cisco Aironet 3702e Wireless Access Point	74	1079.99	79919.26
3	Cisco Prime Infrastructure Lifecycle license	1	2023.99	2023.99
4	Bobina de Cable UTP Cat5e Blindado para Exteriores	5	212	1060
5	Conector RJ45 Blindado Ubnt 100pzas	2	52	104
6	Dell OptiPlex 3020 Mini Torre	1	596	596
				98723.23

Cotización wni.mx y www.cdw.com



Ilustración 16 AP Cisco

Propuesta 3

La presente propuesta de solución es diseñada para los recintos de Puebla 1, Puebla 2 (A_B_C), Puebla 3, Puebla 4, Puebla 5 y Lobby de cada uno de ellos. Está conformada por la tecnología de H3C, proponiendo la instalación y configuración de dispositivos Wireless Dual-Radio para obtener un enfoque en la cobertura de red inalámbrica teniendo la disminución de pérdida en transmisión de datos, soportando 60 sesiones concurrentes.

A continuación se describen los dispositivos a implementar:

Núm.	Descripción	Cantidad	Precio (USD)	Total (USD)
1	H3C Wireless WA2620E-AGN Dual-Radio	74	999.00	69930
2	H3C S5500-52C-PWR-SI - switch - 48 ports -	1	1440	1440
3	H3C S5500-52C-PWR-SI - switch - 24 ports -	1	920	920
4	Bobina de Cable UTP Cat5e Blindado para Exteriores	5	212	1060
5	Conector RJ45 Blindado Ubnt 100pzas	2	52	104
6	Dell OptiPlex 3020 Mini Torre	1	596	596
				74050

Cotización www.cnet.com



Ilustración 17 AP H3C

Propuesta 4

La presente propuesta de solución es diseñada para los recintos de Puebla 1, Puebla 2 (A_B_C), Puebla 3, Puebla 4, Puebla 5 y Lobby de cada uno de ellos. Está conformada por la tecnología de MIMOSA, proponiendo la instalación y configuración de dispositivos Wireless Dual-Radio, con una cobertura de 360° y una velocidad de 1.3Gps en transmisión de datos, soportando +100 usuarios en sesiones concurrentes.

A continuación se describen los dispositivos a implementar:

Núm.	Descripción	Cantidad	Precio (USD)	Total (USD)
1	Cisco Catalyst 6800ia - switch - 48 ports	2	7509.99	15019.98
2	Mimosa Networks A5 Omni 360, 18dbi	74	999.99	73999.26
3	Kit de montaje Mastil y abrazaderas	74	10	740
4	Bobina de Cable UTP Cat5e Blindado para Exteriores	5	212	1060
5	Conector RJ45 Blindado Ubnt 100pzas	2	52	104
6	Dell OptiPlex 3020 Mini Torre	1	596	596
				91519.24



Ilustración 18 AP Mimosa

Cotización en www.mimosa.co y www.cdw.com

III.VII Prototipo de red

El diseño de red es bajo la propuesta numero 2

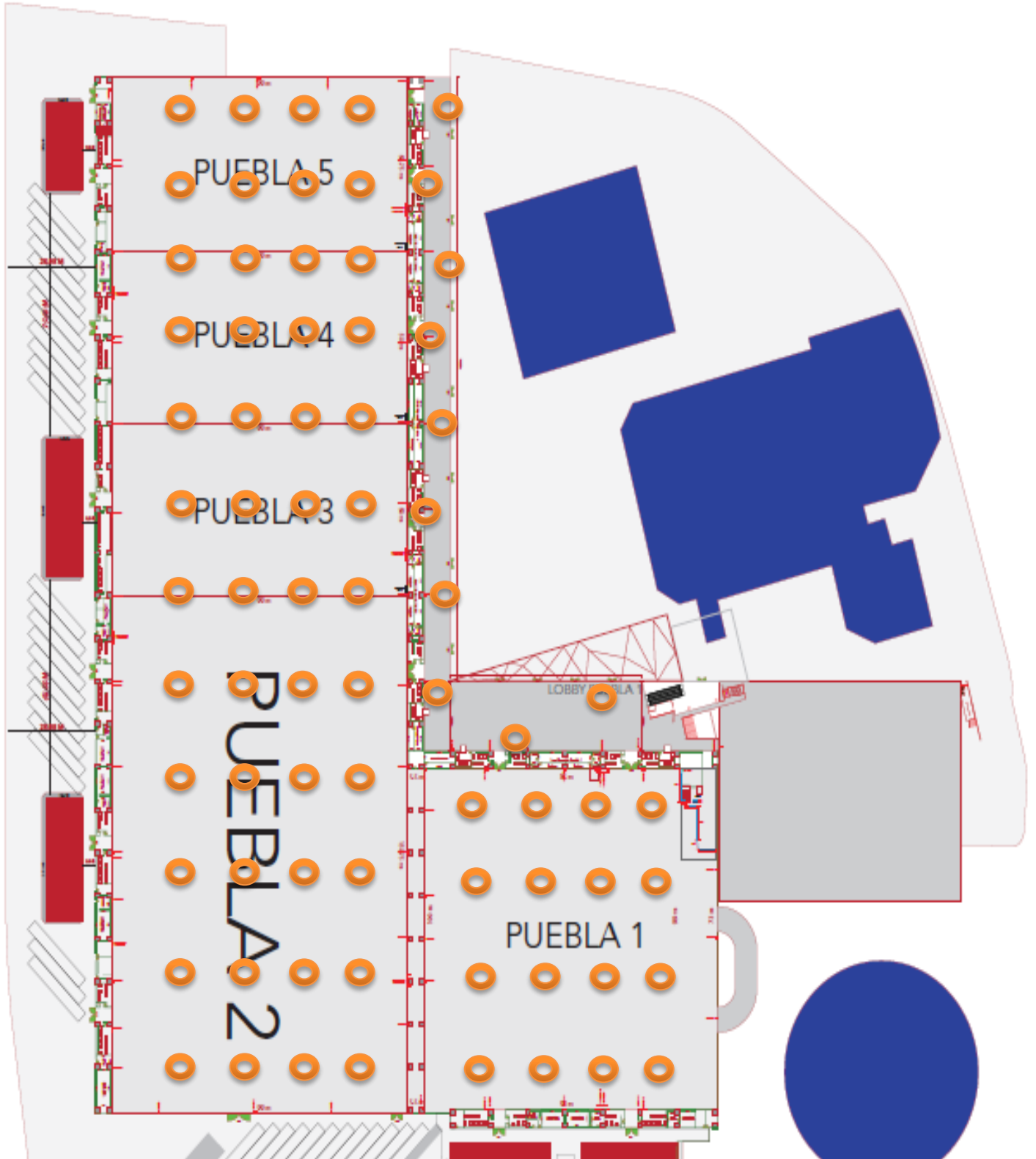


Ilustración 19 Red Expositor

III.VIII Subneteo de red

A continuación se desglosan los diferentes segmentos de red distribuidos para los diferentes IDF y MDF.

Tabla 16 Subneteo de red 1

Subneteo de Red Site MDF Switch Distribución-1				
Dirección IP	Host Min	Host Max	Broadcast	Host/Net
10.16.2.1/23	10.16.2.1	10.16.3.254	10.16.3.255	510
10.16.4.1/23	10.16.4.1	10.16.5.254	10.16.5.255	510
10.16.6.1/24	10.16.6.1	10.16.6.254	10.16.6.255	254
10.16.7.1/24	10.16.7.1	10.16.7.254	10.16.7.255	254
10.16.8.1/24	10.16.8.1	10.16.8.254	10.16.8.255	254
10.16.9.1/24	10.16.9.1	10.16.9.254	10.16.9.255	254
10.16.10.1/24	10.16.10.1	10.16.10.254	10.16.10.255	254
10.16.11.1/24	10.16.11.1	10.16.11.254	10.16.11.255	254
10.16.12.1/24	10.16.12.1	10.16.12.254	10.16.12.255	254
10.16.13.1/24	10.16.13.1	10.16.13.254	10.16.13.255	254
10.16.14.1/24	10.16.14.1	10.16.14.254	10.16.14.255	254
10.16.15.1/24	10.16.15.1	10.16.15.254	10.16.15.255	254
10.16.16.1/24	10.16.16.1	10.16.16.254	10.16.16.255	254
10.16.17.2/30	10.16.17.1	10.16.17.2	10.16.17.3	2
10.16.128.1/21	10.16.128.1	10.16.135.254	10.16.135.255	2046
10.16.136.1/21	10.16.136.1	10.16.143.254	10.16.143.255	2046
10.16.144.1/21	10.16.144.1	10.16.151.254	10.16.151.255	2046
10.16.152.1/21	10.16.152.1	10.16.167.254	10.16.167.255	2046
10.16.168.1/21	10.16.168.1	10.16.175.254	10.16.175.255	2046
10.16.176.1/21	10.16.176.1	10.16.183.254	10.16.183.255	2046
10.16.184.1/21	10.16.184.1	10.16.191.254	10.16.191.255	2046
10.16.192.1/21	10.16.192.1	10.16.199.254	10.16.199.255	2046

Tabla 17 Subneteo de red MDF

Subneteo de Red Site MDF				
Dirección IP	Host Min	Host Max	Broadcast	Host/Net
10.16.16.2/24	10.16.16.1	10.16.16.254	10.16.16.255	254
10.3.17.1/30	10.3.17.1	10.3.17.2	10.3.17.3	2
10.4.17.1/30	10.4.17.1	10.4.17.2	10.4.17.3	2
10.5.17.1/30	10.5.17.1	10.5.17.2	10.5.17.3	2
10.6.17.1/30	10.6.17.1	10.6.17.2	10.6.17.3	2
10.7.17.1/30	10.7.17.1	10.7.17.2	10.7.17.3	2
10.9.17.1/30	10.9.17.1	10.9.17.2	10.9.17.3	2
10.10.17.1/30	10.10.17.1	10.10.17.2	10.10.17.3	2
10.11.17.1/30	10.11.17.1	10.11.17.2	10.11.17.3	2
10.12.17.1/30	10.12.17.1	10.12.17.2	10.12.17.3	2
10.13.17.1/30	10.13.17.1/	10.13.17.2	10.13.17.3	2
10.14.17.1/30	10.14.17.1	10.14.17.2	10.14.17.3	2
10.15.17.1/30	10.15.17.1	10.15.17.2	10.15.17.3	2
10.16.17.1/30	10.16.17.1	10.16.17.2	10.16.17.3	2

Tabla 18 Subneteo de red IDF 1

Subneteo de Red IDF 1				
Dirección IP	Host Min	Host Max	Broadcast	Host/Net
10.1.16.2/24	10.1.16.1	10.1.16.254	10.1.16.255	254
10.1.16.3/24				
10.1.16.4/24				
10.1.16.5/24				
10.1.16.6/24				
10.1.2.1/23	10.1.2.1	10.1.3.254	10.1.3.255	510
10.1.4.1/23	10.1.4.1	10.1.5.254	10.1.5.255	510
10.1.6.1/24	10.1.6.1	10.1.6.254	10.1.6.255	254
10.1.7.1/24	10.1.7.1	10.1.7.254	10.1.7.255	254
10.1.8.1/24	10.1.8.1	10.1.8.254	10.1.8.255	254
10.1.9.1/24	10.1.9.1	10.1.9.254	10.1.9.255	254
10.1.10.1/24	10.1.10.1	10.1.10.255	10.1.10.255	254
10.1.11.1/24	10.1.11.1	10.1.11.254	10.1.11.255	254

10.1.12.1/24	10.1.12.1	10.1.12.254	10.1.12.255	254
10.1.13.1/24	10.1.13.1	10.1.13.254	10.1.13.255	254
10.1.14.1/24	10.1.14.1	10.1.14.254	10.1.14.255	254
10.1.15.1/24	10.1.15.1	10.1.15.254	10.1.15.255	254
10.1.16.1/24	10.1.16.1	10.1.16.254	10.1.16.255	254
10.1.17.2/30	10.1.17.1	10.1.17.2	10.1.17.3	2

Tabla 19 Subneteo de red IDF 2

Subneteo de Red IDF 2				
Dirección IP	Host Min	Host Max	Broadcast	Host/Net
10.2.16.2/24	10.2.16.1	10.2.16.254	10.2.16.255	254
10.2.16.3/24				
10.2.16.4/24				
10.2.16.5/24				
10.2.2.1/23	10.2.2.1	10.2.3.254	10.2.3.255	510
10.2.4.1/23	10.2.4.1	10.2.5.254	10.2.5.255	510
10.2.6.1/24	10.2.6.1	10.2.6.254	10.2.6.255	254
10.2.7.1/24	10.2.7.1	10.2.7.254	10.2.7.255	254
10.2.8.1/24	10.2.8.1	10.2.8.254	10.2.8.255	254
10.2.9.1/24	10.2.9.1	10.2.9.254	10.2.9.255	254
10.2.10.1/24	10.2.10.1	10.2.10.254	10.2.10.255	254
10.2.11.1/24	10.2.11.1	10.2.11.254	10.2.11.255	254
10.2.12.1/24	10.2.12.1	10.2.12.254	10.2.12.255	254
10.2.13.1/24	10.2.13.1	10.2.13.254	10.2.13.255	254
10.2.14.1/24	10.2.14.1	10.2.14.254	10.2.14.255	254
10.2.15.1/24	10.2.15.1	10.2.15.254	10.2.15.255	254
10.2.16.1/24	10.2.16.1	10.2.16.254	10.2.16.255	254
10.2.17.2/30	10.2.17.1	10.2.17.2	10.2.17.3	2

Tabla 20 Subneteo de red IDF 3

Subneteo de Red IDF 3				
Dirección IP	Host Min	Host Max	Broadcast	Host/Net
10.3.16.2/24				

10.3.16.3/24	10.3.16.1	10.3.16.254	10.3.16.255	254
10.3.16.4/24				
10.3.16.5/24				
10.3.2.1/23	10.3.2.1	10.3.3.254	10.3.3.255	510
10.3.4.1/23	10.3.4.1	10.3.5.254	10.3.5.255	510
10.3.6.1/24	10.3.6.1	10.3.6.254	10.3.6.255	254
10.3.7.1/24	10.3.7.1	10.3.7.254	10.3.7.255	254
10.3.8.1/24	10.3.8.1	10.3.8.254	10.3.8.255	254
10.3.9.1/24	10.3.9.1	10.3.9.254	10.3.9.255	254
10.3.10.1/24	10.3.10.1	10.3.10.254	10.3.10.255	254
10.3.11.1/24	10.3.11.1	10.3.11.254	10.3.11.255	254
10.3.12.1/24	10.3.12.1	10.3.12.254	10.3.12.255	254
10.3.13.1/24	10.3.13.1	10.3.13.254	10.3.13.255	254
10.3.14.1/24	10.3.14.1	10.3.14.254	10.3.14.255	254
10.3.15.1/24	10.3.15.1	10.3.15.254	10.3.15.255	254
10.3.16.1/24	10.3.16.1	10.3.16.254	10.3.16.255	254
10.3.17.2/30	10.3.17.1	10.3.17.2	10.3.17.3	2

Tabla 21 Subneteo de red IDF 4

Subneteo de Red IDF 4				
Dirección IP	Host Min	Host Max	Broadcast	Host/Net
10.4.16.2/24	10.4.16.1	10.4.16.254	10.4.16.255	254
10.4.16.3/24				
10.4.16.4/24				
10.4.16.5/24				
10.4.16.6/24				
10.4.16.7/24				
10.4.2.1/23	10.4.2.1	10.4.3.254	10.4.3.255	510
10.4.4.1/23	10.4.4.1	10.4.5.254	10.4.5.255	510
10.4.6.1/24	10.4.6.1	10.4.6.254	10.4.6.255	254
10.4.7.1/24	10.4.7.1	10.4.7.254	10.4.7.255	254
10.4.8.1/24	10.4.8.1	10.4.8.254	10.4.8.255	254
10.4.9.1/24	10.4.9.1	10.4.9.254	10.4.9.255	254
10.4.10.1/24	10.4.10.1	10.4.10.254	10.4.10.255	254
10.4.11.1/24	10.4.11.1	10.4.11.254	10.4.11.255	254
10.4.12.1/24	10.4.12.1	10.4.12.254	10.4.12.255	254
10.4.13.1/24	10.4.13.1	10.4.13.254	10.4.13.255	254

10.4.14.1/24	10.4.14.1	10.4.14.254	10.4.14.255	254
10.4.15.1/24	10.4.15.1	10.4.15.254	10.4.15.255	254
10.4.16.1/24	10.4.16.1	10.4.16.254	10.4.16.255	254
10.4.17.2/30	10.4.17.1	10.4.17.2	10.4.17.3	2

Tabla 22 Subneteo de red IDF 5

Subneteo de Red IDF 5				
Dirección IP	Host Min	Host Max	Broadcast	Host/Net
10.5.16.2/24	10.5.16.1	10.5.16.254	10.5.16.255	254
10.5.16.3/24				
10.5.16.4/24				
10.5.16.5/24				
10.5.2.1/23	10.5.2.1	10.5.3.254	10.5.3.255	510
10.5.4.1/23	10.5.4.1	10.5.5.254	10.5.5.255	510
10.5.6.1/24	10.5.6.1	10.5.6.254	10.5.6.255	254
10.5.7.1/24	10.5.7.1	10.5.7.254	10.5.7.255	254
10.5.8.1/24	10.5.8.1	10.5.8.254	10.5.8.255	254
10.5.9.1/24	10.5.9.1	10.5.9.254	10.5.9.255	254
10.5.10.1/24	10.5.10.1	10.5.10.254	10.5.10.255	254
10.5.11.1/24	10.5.11.1	10.5.11.254	10.5.11.255	254
10.5.12.1/24	10.5.12.1	10.5.12.254	10.5.12.255	254
10.5.13.1/24	10.5.13.1	10.5.13.254	10.5.13.255	254
10.5.14.1/24	10.5.14.1	10.5.14.254	10.5.14.255	254
10.5.15.1/24	10.5.15.1	10.5.15.254	10.5.15.255	254
10.5.16.1/24	10.5.16.1	10.5.16.254	10.5.16.255	254
10.5.17.2/30	10.5.17.1	10.5.17.2	10.5.17.3	2

Tabla 23 Subneteo de red IDF 6

Subneteo de Red IDF 6				
Dirección IP	Host Min	Host Max	Broadcast	Host/Net
10.6.16.2/24	10.6.16.1	10.6.16.254	10.6.16.255	254
10.6.16.3/24				
10.6.16.4/24				
10.6.16.5/24				

10.6.2.1/23	10.6.2.1	10.6.3.254	10.6.3.255	510
10.6.4.1/23	10.6.4.1	10.6.5.254	10.6.5.255	510
10.6.6.1/24	10.6.6.1	10.6.6.254	10.6.6.255	254
10.6.7.1/24	10.6.7.1	10.6.7.254	10.6.7.255	254
10.6.8.1/24	10.6.8.1	10.6.8.254	10.6.8.255	254
10.6.9.1/24	10.6.9.1	10.6.9.254	10.6.9.255	254
10.6.10.1/24	10.6.10.1	10.6.10.254	10.6.10.255	254
10.6.11.1/24	10.6.11.1	10.6.11.254	10.6.11.255	254
10.6.12.1/24	10.6.12.1	10.6.12.254	10.6.12.255	254
10.6.13.1/24	10.6.13.1	10.6.13.254	10.6.13.255	254
10.6.14.1/24	10.6.14.1	10.6.14.254	10.6.14.255	254
10.6.15.1/24	10.6.15.1	10.6.15.254	10.6.15.255	254
10.6.16.1/24	10.6.16.1	10.6.16.254	10.6.16.255	254
10.6.17.2/30	10.6.17.1	10.6.17.2	10.6.17.3	2

Tabla 24 Subneteo de red IDF 7

Subneteo de Red IDF 7				
Dirección IP	Host Min	Host Max	Broadcast	Host/Net
10.7.16.2/24	10.7.16.1	10.7.16.254	10.7.16.255	254
10.7.16.3/24				
10.7.16.4/24				
10.7.16.5/24				
10.7.2.1/23	10.7.2.1	10.7.3.254	10.7.3.255	510
10.7.4.1/23	10.7.4.1	10.7.5.254	10.7.5.255	510
10.7.6.1/24	10.7.6.1	10.7.6.254	10.7.6.255	254
10.7.7.1/24	10.7.7.1	10.7.7.254	10.7.7.255	254
10.7.8.1/24	10.7.8.1	10.7.8.254	10.7.8.255	254
10.7.9.1/24	10.7.9.1	10.7.9.254	10.7.9.255	254
10.7.10.1/24	10.7.10.1	10.7.10.254	10.7.10.255	254
10.7.11.1/24	10.7.11.1	10.7.11.254	10.7.11.255	254
10.7.12.1/24	10.7.12.1	10.7.12.254	10.7.12.255	254
10.7.13.1/24	10.7.13.1	10.7.13.254	10.7.13.255	254
10.7.14.1/24	10.7.14.1	10.7.14.254	10.7.14.255	254
10.7.15.1/24	10.7.15.1	10.7.15.254	10.7.15.255	254
10.7.16.1/24	10.7.16.1	10.7.16.254	10.7.16.255	254

10.7.17.2/30	10.7.17.1	10.7.17.2	10.7.17.3	2
--------------	-----------	-----------	-----------	---

Tabla 25 Subneteo de Red IDF 8

Subneteo de Red IDF 8				
Dirección IP	Host Min	Host Max	Broadcast	Host/Net
10.8.2.1/23	10.8.2.1	10.8.3.254	10.8.3.255	510
10.8.4.1/23	10.8.4.1	10.8.5.254	10.8.5.255	510
10.8.6.1/24	10.8.6.1	10.8.6.254	10.8.6.255	254
10.8.7.1/24	10.8.7.1	10.8.7.254	10.8.7.255	254
10.8.8.1/24	10.8.8.1	10.8.8.254	10.8.8.255	254
10.8.9.1/24	10.8.9.1	10.8.9.254	10.8.9.255	254
10.8.10.1/24	10.8.10.1	10.8.10.254	10.8.10.255	254
10.8.11.1/24	10.8.11.1	10.8.11.254	10.8.11.255	254
10.8.12.1/24	10.8.12.1	10.8.12.254	10.8.12.255	254
10.8.13.1/24	10.8.13.1	10.8.13.254	10.8.13.255	254
10.8.14.1/24	10.8.14.1	10.8.14.254	10.8.14.255	254
10.8.15.1/24	10.8.15.1	10.8.15.254	10.8.15.255	254
10.8.16.1/24	10.8.16.1	10.8.16.254	10.8.16.255	254
10.8.17.2/30	10.8.17.1	10.8.17.2	10.8.17.3	2

Tabla 26 Subneteo de red IDF 9

Subneteo de Red IDF 9				
Dirección IP	Host Min	Host Max	Broadcast	Host/Net
10.9.16.2/24	10.9.16.1	10.9.16.254	10.9.16.255	254
10.9.16.3/24				
10.9.16.4/24				
10.9.16.5/24				
10.9.16.6/24				
10.9.2.1/23	10.9.2.1	10.9.3.254	10.9.3.255	510
10.9.4.1/23	10.9.4.1	10.9.5.254	10.9.5.255	510
10.9.6.1/24	10.9.6.1	10.9.6.254	10.9.6.255	254
10.9.7.1/24	10.9.7.1	10.9.7.254	10.9.7.255	254
10.9.8.1/24	10.9.8.1	10.9.8.254	10.9.8.255	254
10.9.9.1/24	10.9.9.1	10.9.9.254	10.9.9.255	254

10.9.10.1/24	10.9.10.1	10.9.10.254	10.9.10.255	254
10.9.11.1/24	10.9.11.1	10.9.11.254	10.9.11.255	254
10.9.12.1/24	10.9.12.1	10.9.12.254	10.9.12.255	254
10.9.13.1/24	10.9.13.1	10.9.13.254	10.9.13.255	254
10.9.14.1/24	10.9.14.1	10.9.14.254	10.9.14.255	254
10.9.15.1/24	10.9.15.1	10.9.15.254	10.9.15.255	254
10.9.16.1/24	10.9.16.1	10.9.16.254	10.9.16.255	254
10.9.17.2/30	10.9.17.1	10.9.17.2	10.9.17.3	2

Tabla 27 Subneteo de red IDF 10

Subneteo de Red IDF 10				
Dirección IP	Host Min	Host Max	Broadcast	Host/Net
10.10.16.2/24	10.10.16.1	10.10.16.254	10.10.16.255	254
10.10.16.3/24				
10.10.16.4/24				
10.10.2.1/23	10.10.2.1	10.10.3.254	10.10.3.255	510
10.10.4.1/23	10.10.4.1	10.10.5.254	10.10.5.255	510
10.10.6.1/24	10.10.6.1	10.10.6.254	10.10.6.255	254
10.10.7.1/24	10.10.7.1	10.10.7.254	10.10.7.255	254
10.10.8.1/24	10.10.8.1	10.10.8.254	10.10.8.255	254
10.10.9.1/24	10.10.9.1	10.10.9.254	10.10.9.255	254
10.10.10.1/24	10.10.10.1	10.10.10.254	10.10.10.255	254
10.10.11.1/24	10.10.11.1	10.10.11.254	10.10.11.255	254
10.10.12.1/24	10.10.12.1	10.10.12.254	10.10.12.255	254
10.10.13.1/24	10.10.13.1	10.10.13.254	10.10.13.255	254
10.10.14.1/24	10.10.14.1	10.10.14.254	10.10.14.255	254
10.10.15.1/24	10.10.15.1	10.10.15.254	10.10.15.255	254
10.10.16.1/24	10.10.16.1	10.10.16.254	10.10.16.255	254
10.10.17.2/30	10.10.17.1	10.10.17.2	10.10.17.3	2

Tabla 28 Subneteo de red IDF 10A

Subneteo de Red IDF 10A				
Dirección IP	Host Min	Host Max	Broadcast	Host/Net
10.15.16.2/24				

10.15.16.3/24	10.15.16.1	10.15.16.254	10.15.16.255	254
10.15.16.4/24				
10.15.2.1/23	10.15.2.1	10.15.3.254	10.15.3.255	510
10.15.4.1/23	10.15.4.1	10.15.5.254	10.15.5.255	510
10.15.6.1/24	10.15.6.1	10.15.6.254	10.15.6.255	254
10.15.7.1/24	10.15.7.1	10.15.7.254	10.15.7.255	254
10.15.8.1/24	10.15.8.1	10.15.8.254	10.15.8.255	254
10.15.9.1/24	10.15.9.1	10.15.9.254	10.15.9.255	254
10.15.10.1/24	10.15.10.1	10.15.10.254	10.15.10.255	254
10.15.11.1/24	10.15.11.1	10.15.11.254	10.15.11.255	254
10.15.12.1/24	10.15.12.1	10.15.12.254	10.15.12.255	254
10.15.13.1/24	10.15.13.1	10.15.13.254	10.15.13.255	254
10.15.14.1/24	10.15.14.1	10.15.14.254	10.15.14.255	254
10.15.15.1/24	10.15.15.1	10.15.15.254	10.15.15.255	254
10.15.16.1/24	10.15.16.1	10.15.16.254	10.15.16.255	254
10.15.17.2/30	10.15.17.1	10.15.17.2	10.15.17.3	2

Tabla 29 Subneteo de red IDF 11

Subneteo de Red IDF 11				
Dirección IP	Host Min	Host Max	Broadcast	Host/Net
10.11.16.2/24	10.11.16.1	10.11.16.254	10.11.16.255	254
10.11.16.3/24				
10.11.16.4/24				
10.11.2.1/23	10.11.2.1	10.11.3.254	10.11.3.255	510
10.11.4.1/23	10.11.4.1	10.11.5.254	10.11.5.255	510
10.11.6.1/24	10.11.6.1	10.11.6.254	10.11.6.255	254
10.11.7.1/24	10.11.7.1	10.11.7.254	10.11.7.255	254
10.11.8.1/24	10.11.8.1	10.11.8.254	10.11.8.255	254
10.11.9.1/24	10.11.9.1	10.11.9.254	10.11.9.255	254
10.11.10.1/24	10.11.10.1	10.11.10.254	10.11.10.255	254
10.11.11.1/24	10.11.11.1	10.11.11.254	10.11.11.255	254
10.11.12.1/24	10.11.12.1	10.11.12.254	10.11.12.255	254
10.11.13.1/24	10.11.13.1	10.11.13.254	10.11.13.255	254
10.11.14.1/24	10.11.14.1	10.11.14.254	10.11.14.255	254
10.11.15.1/24	10.11.15.1	10.11.15.254	10.11.15.255	254
10.11.16.1/24	10.11.16.1	10.11.16.254	10.11.16.255	254

10.11.17.2/30	10.11.17.1	10.11.17.2	10.11.17.3	2
---------------	------------	------------	------------	---

Tabla 30 Subneteo de red IDF 12

Subneteo de Red IDF 12				
Dirección IP	Host Min	Host Max	Broadcast	Host/Net
10.12.16.2/24	10.12.16.1	10.12.16.254	10.12.16.255	254
10.12.6.3/24				
10.12.16.4/24				
10.12.16.5/24				
10.12.2.1/23	10.12.2.1	10.12.3.254	10.12.3.255	510
10.12.4.1/23	10.12.4.1	10.12.5.254	10.12.5.255	510
10.12.6.1/24	10.12.6.1	10.12.6.254	10.12.6.255	254
10.12.7.1/24	10.12.7.1	10.12.7.254	10.12.7.255	254
10.12.8.1/24	10.12.8.1	10.12.8.254	10.12.8.255	254
10.12.9.1/24	10.12.9.1	10.12.9.254	10.12.9.255	254
10.12.10.1/24	10.12.10.1	10.12.10.254	10.12.10.255	254
10.12.11.1/24	10.12.11.1	10.12.11.254	10.12.11.255	254
10.12.12.1/24	10.12.12.1	10.12.12.254	10.12.12.255	254
10.12.13.1/24	10.12.13.1	10.12.13.254	10.12.13.255	254
10.12.14.1/24	10.12.14.1	10.12.14.254	10.12.14.255	254
10.12.15.1/24	10.12.15.1	10.12.15.254	10.12.15.255	254
10.12.16.1/24	10.12.16.1	10.12.16.254	10.12.16.255	254
10.12.17.2/30	10.12.17.1	10.12.17.2	10.12.17.3	2

Tabla 31 Subneteo de red IDF 13

Subneteo de Red IDF 13				
Dirección IP	Host Min	Host Max	Broadcast	Host/Net
10.13.16.2/24	10.13.16.1	10.13.16.254	10.13.16.255	254
10.13.6.3/24				
10.13.16.4/24				
10.13.16.5/24				
10.13.2.1/23	10.13.2.1	10.13.3.254	10.13.3.255	510
10.13.4.1/23	10.13.4.1	10.13.5.254	10.13.5.255	510
10.13.6.1/24	10.13.6.1	10.13.6.254	10.13.6.255	254
10.13.7.1/24	10.13.7.1	10.13.7.254	10.13.7.255	254
10.13.8.1/24	10.13.8.1	10.13.8.254	10.13.8.255	254

10.13.9.1/24	10.13.9.1	10.13.9.254	10.13.9.255	254
10.13.10.1/24	10.13.10.1	10.13.10.254	10.13.10.255	254
10.13.11.1/24	10.13.11.1	10.13.11.254	10.13.11.255	254
10.13.12.1/24	10.13.12.1	10.13.12.254	10.13.12.255	254
10.13.13.1/24	10.13.13.1	10.13.13.254	10.13.13.255	254
10.13.14.1/24	10.13.14.1	10.13.14.254	10.13.14.255	254
10.13.15.1/24	10.13.15.1	10.13.15.254	10.13.15.255	254
10.13.16.1/24	10.13.16.1	10.13.16.254	10.13.16.255	254
10.13.17.2/30	10.13.17.1	10.13.17.2	10.13.17.3	2

Tabla 32 Subneteo de red IDF 14

Subneteo de Red IDF 14				
Dirección IP	Host Min	Host Max	Broadcast	Host/Net
10.14.16.2/24	10.14.16.1	10.14.16.254	10.14.16.255	254
10.14.16.3/24				
10.14.16.4/24				
10.14.16.5/24				
10.14.2.1/23	10.14.2.1	10.14.3.254	10.14.3.255	510
10.14.4.1/23	10.14.4.1	10.14.5.254	10.14.5.255	510
10.14.6.1/24	10.14.6.1	10.14.6.254	10.14.6.255	254
10.14.7.1/24	10.14.7.1	10.14.7.254	10.14.7.255	254
10.14.8.1/24	10.14.8.1	10.14.8.254	10.14.8.255	254
10.14.9.1/24	10.14.9.1	10.14.9.254	10.14.9.255	254
10.14.10.1/24	10.14.10.1	10.14.10.254	10.14.10.255	254
10.14.11.1/24	10.14.11.1	10.14.11.254	10.14.11.255	254
10.14.12.1/24	10.14.12.1	10.14.12.254	10.14.12.255	254
10.14.13.1/24	10.14.13.1	10.14.13.254	10.14.13.255	254
10.14.14.1/24	10.14.14.1	10.14.14.254	10.14.14.255	254
10.14.15.1/24	10.14.15.1	10.14.15.254	10.14.15.255	254
10.14.16.1/24	10.14.16.1	10.14.16.254	10.14.16.255	254
10.14.17.2/30	10.14.17.1	10.14.17.2	10.14.17.3	2

III.IX Distribución de Vlan's

A continuación se describe la distribución de las VLANS creadas en los dispositivos almacenados en los IDF, así como el Site principal MDF del Centro Expositor del estado de Puebla.

Tabla 33 Distribución de Vlan 1

VLANS Site MDF Switch Distribución-1			
Nombre	Núm.	Dirección IP	Descripción
DATOS	2	10.16.2.1/23	Red de Datos
VOZ	4	10.16.4.1/23	Red de Voz
DMS	6	10.16.6.1/24	Red para señalización digital DMS
VOCEO	7	10.16.7.1/24	Voceo
CCTV	8	10.16.8.1/24	CCTV
VS_INCENDIOS	9	10.16.9.1/24	Red contra Incendios
SERVERS	10	10.16.10.1/24	Hosting de jaulas de servidores
CTRL_ACCESO	11	10.16.11.1/24	Control de acceso
VIDEO_CONF	12	10.16.12.1/24	Video Conferencia
LOCALES_COM	13	10.16.13.1/24	Locales comerciales
CAJEROS	14	10.16.14.1/24	Cajeros automáticos
BMS	15	10.16.15.1/24	BMS, Control y Monitoreo de Subsistemas
ADMON	16	10.16.16.1/24	Administración
UPLINK	17	10.16.17.2/30	UPLINK
Wlan-MOD1	101	10.16.128.1/21	Red inalámbrica para módulo 1
Wlan-MOD2	102	10.16.136.1/21	Red inalámbrica para módulo 2
Wlan-MOD3	103	10.16.144.1/21	Red inalámbrica para módulo 3
Wlan-MOD4	104	10.16.152.1/21	Red inalámbrica para módulo 4
Wlan-MOD5	105	10.16.168.1/21	Red inalámbrica para módulo 5
Wlan-MOD6	106	10.16.176.1/21	Red inalámbrica para módulo 6
Wlan-MOD7	107	10.16.184.1/21	Red inalámbrica para módulo 7
Wlan-MOD8	108	10.16.192.1/21	Red inalámbrica para módulo 8

Tabla 34 Distribución de Vlan MDF - IDF 1

VLANS Site MDF				
Switch	Vlan	N°	Dirección IP	Descripción
Acceso 2	ADMON	16	10.16.16.2/24	Administración
C O R E	Downlink- IDF-3	3	10.3.17.1/30	Red para downlink IDF-3
	Downlink- IDF-4&1	4	10.4.17.1/30	Red para downlink IDF-1&4
	Downlink- IDF-5&2	5	10.5.17.1/30	Red para downlink IDF-2&5
	Downlink- IDF-6	6	10.6.17.1/30	Red para downlink IDF-6
	Downlink- IDF-7	7	10.7.17.1/30	Red para downlink IDF-7
	Downlink- IDF-9&8	9	10.9.17.1/30	Red para downlink IDF-8&9
	Downlink- IDF-10	10	10.10.17.1/30	Red para downlink IDF-10
	Downlink- IDF-11	11	10.11.17.1/30	Red para downlink IDF-11
	Downlink- IDF-12	12	10.12.17.1/30	Red para downlink IDF-12
	Downlink- IDF-13	13	10.13.17.1/30	Red para downlink IDF-13
	Downlink- IDF-14	14	10.14.17.1/30	Red para downlink IDF-14
	Downlink- IDF-10A	15	10.15.17.1/30	Red para downlink IDF-15
Downlink- MDF	16	10.16.17.1/30	Red para downlink IDF-16	
VLANS Site IDF1				
Switch	Vlan	N°	Dirección IP	Descripción
Acceso 2	ADMON	16	10.1.16.2/24	Administración
Acceso 3	ADMON	16	10.1.16.3/24	Administración
Acceso 4	ADMON	16	10.1.16.4/24	Administración
Acceso 5	ADMON	16	10.1.16.5/24	Administración
Acceso 6	ADMON	16	10.1.16.6/24	Administración
D I S	DATOS	2	10.1.2.1/23	Red de Datos
	VOZ	4	10.1.4.1/23	Red de Voz
	DMS	6	10.1.6.1/24	Red para señalización digital DMS
	VOCEO	7	10.1.7.1/24	Voceo
	CCTV	8	10.1.8.1/24	CCTV
	VS_INCENDIOS	9	10.1.9.1/24	Red contra Incendios

T R 1	SERVERS	10	10.1.10.1/24	Hosting de jaulas de servidores
	CTRL_ACCESO	11	10.1.11.1/24	Control de acceso
	VIDEO_CONF	12	10.1.12.1/24	Video Conferencia
	LOCALES_COM	13	10.1.13.1/24	Locales comerciales
	CAJEROS	14	10.1.14.1/24	Cajeros automáticos
	BMS	15	10.1.15.1/24	BMS, Control y Monitoreo de Subsistemas
	ADMON	16	10.1.16.1/24	Administración
	UPLINK	17	10.1.17.2/30	UPLINK

Tabla 35 Distribución de Vlan 2

VLANS Site IDF2				
Switch	Vlan	N°	Dirección IP	Descripción
Acceso 2	ADMON	16	10.2.16.2/24	Administración
Acceso 3	ADMON	16	10.2.16.3/24	Administración
Acceso 4	ADMON	16	10.2.16.4/24	Administración
Acceso 5	ADMON	16	10.2.16.5/24	Administración
D I S T R 1	DATOS	2	10.2.2.1/23	Red de Datos
	VOZ	4	10.2.4.1/23	Red de Voz
	DMS	6	10.2.6.1/24	Red para señalización digital DMS
	VOCEO	7	10.2.7.1/24	Voceo
	CCTV	8	10.2.8.1/24	CCTV
	VS_INCENDIOS	9	10.2.9.1/24	Red contra Incendios
	SERVERS	10	10.2.10.1/24	Hosting de jaulas de servidores
	CTRL_ACCESO	11	10.2.11.1/24	Control de acceso
	VIDEO_CONF	12	10.2.12.1/24	Video Conferencia
	LOCALES_COM	13	10.2.13.1/24	Locales comerciales
	CAJEROS	14	10.2.14.1/24	Cajeros automáticos
	BMS	15	10.2.15.1/24	BMS, Control y Monitoreo de Subsistemas
	ADMON	16	10.2.16.1/24	Administración
UPLINK	17	10.2.17.2/30	UPLINK	

Tabla 36 Distribución de Vlan 3

VLANS Site IDF3				
Switch	Vlan	N°	Dirección IP	Descripción

Acceso 2	ADMON	16	10.3.16.2/24	Administración
Acceso 3	ADMON	16	10.3.16.3/24	Administración
Acceso 4	ADMON	16	10.3.16.4/24	Administración
Acceso 5	ADMON	16	10.3.16.5/24	Administración
D I S T R I B U T I O N	DATOS	2	10.3.2.1/23	Red de Datos
	VOZ	4	10.3.4.1/23	Red de Voz
	DMS	6	10.3.6.1/24	Red para señalización digital DMS
	VOCEO	7	10.3.7.1/24	Voceo
	CCTV	8	10.3.8.1/24	CCTV
	VS_INCENDIOS	9	10.3.9.1/24	Red contra Incendios
	SERVERS	10	10.3.10.1/24	Hosting de jaulas de servidores
	CTRL_ACCESO	11	10.3.11.1/24	Control de acceso
	VIDEO_CONF	12	10.3.12.1/24	Video Conferencia
	LOCALES_COM	13	10.3.13.1/24	Locales comerciales
	CAJEROS	14	10.3.14.1/24	Cajeros automáticos
	BMS	15	10.3.15.1/24	BMS, Control y Monitoreo de Subsistemas
	ADMON	16	10.3.16.1/24	Administración
UPLINK	17	10.3.17.2/30	UPLINK	

Tabla 37 Distribución de Vlan 4

VLANS Site IDF4				
Switch	Vlan	N°	Dirección IP	Descripción
Acceso 2	ADMON	16	10.4.16.2/24	Administración
Acceso 3	ADMON	16	10.4.16.3/24	Administración
Acceso 4	ADMON	16	10.4.16.4/24	Administración
Acceso 5	ADMON	16	10.4.16.5/24	Administración
Acceso 6	ADMON	16	10.4.16.6/24	Administración
Acceso 7	ADMON	16	10.4.16.7/24	Administración
D I S T R I B U T I O N	DATOS	2	10.4.2.1/23	Red de Datos
	VOZ	4	10.4.4.1/23	Red de Voz
	DMS	6	10.4.6.1/24	Red para señalización digital DMS
	VOCEO	7	10.4.7.1/24	Voceo
	CCTV	8	10.4.8.1/24	CCTV
	VS_INCENDIOS	9	10.4.9.1/24	Red contra Incendios
	SERVERS	10	10.4.10.1/24	Hosting de jaulas de servidores
	CTRL_ACCESO	11	10.4.11.1/24	Control de acceso

R 1	VIDEO_CONF	12	10.4.12.1/24	Video Conferencia
	LOCALES_COM	13	10.4.13.1/24	Locales comerciales
	CAJEROS	14	10.4.14.1/24	Cajeros automáticos
	BMS	15	10.4.15.1/24	BMS, Control y Monitoreo de Subsistemas
	ADMON	16	10.4.16.1/24	Administración
	UPLINK	17	10.4.17.2/30	UPLINK

Tabla 38 Distribución de Vlan 5 - 6

VLANS Site IDF5				
Switch	Vlan	N°	Dirección IP	Descripción
Acceso 2	ADMON	16	10.5.16.2/24	Administración
Acceso 3	ADMON	16	10.5.16.3/24	Administración
Acceso 4	ADMON	16	10.5.16.4/24	Administración
Acceso 5	ADMON	16	10.5.16.5/24	Administración
D I S T R 1	DATOS	2	10.5.2.1/23	Red de Datos
	VOZ	4	10.5.4.1/23	Red de Voz
	DMS	6	10.5.6.1/24	Red para señalización digital DMS
	VOCEO	7	10.5.7.1/24	Voceo
	CCTV	8	10.5.8.1/24	CCTV
	VS_INCENDIOS	9	10.5.9.1/24	Red contra Incendios
	SERVERS	10	10.5.10.1/24	Hosting de jaulas de servidores
	CTRL_ACCESO	11	10.5.11.1/24	Control de acceso
	VIDEO_CONF	12	10.5.12.1/24	Video Conferencia
	LOCALES_COM	13	10.5.13.1/24	Locales comerciales
	CAJEROS	14	10.5.14.1/24	Cajeros automáticos
	BMS	15	10.5.15.1/24	BMS, Control y Monitoreo de Subsistemas
	ADMON	16	10.5.16.1/24	Administración
UPLINK	17	10.5.17.2/30	UPLINK	
VLANS Site IDF6				
Switch	Vlan	N°	Dirección IP	Descripción
Acceso 2	ADMON	16	10.6.16.2/24	Administración
Acceso 3	ADMON	16	10.6.16.3/24	Administración
Acceso 4	ADMON	16	10.6.16.4/24	Administración
Acceso 5	ADMON	16	10.6.16.5/24	Administración
	DATOS	2	10.6.2.1/23	Red de Datos

D I S T R I B U C I O N	VOZ	4	10.6.4.1/23	Red de Voz
	DMS	6	10.6.6.1/24	Red para señalización digital DMS
	VOCEO	7	10.6.7.1/24	Voceo
	CCTV	8	10.6.8.1/24	CCTV
	VS_INCENDIOS	9	10.6.9.1/24	Red contra Incendios
	SERVERS	10	10.6.10.1/24	Hosting de jaulas de servidores
	CTRL_ACCESO	11	10.6.11.1/24	Control de acceso
	VIDEO_CONF	12	10.6.12.1/24	Video Conferencia
	LOCALES_COM	13	10.6.13.1/24	Locales comerciales
	CAJEROS	14	10.6.14.1/24	Cajeros automáticos
	BMS	15	10.6.15.1/24	BMS, Control y Monitoreo de Subsistemas
	ADMON	16	10.6.16.1/24	Administración
	UPLINK	17	10.6.17.2/30	UPLINK

Tabla 39 Distribución de Vlan 7

VLANS Site IDF7				
Switch	Vlan	N°	Dirección IP	Descripción
Acceso 2	ADMON	16	10.7.16.2/24	Administración
Acceso 3	ADMON	16	10.7.16.3/24	Administración
Acceso 4	ADMON	16	10.7.16.4/24	Administración
Acceso 5	ADMON	16	10.7.16.5/24	Administración
D I S T R I B U C I O N	DATOS	2	10.7.2.1/23	Red de Datos
	VOZ	4	10.7.4.1/23	Red de Voz
	DMS	6	10.7.6.1/24	Red para señalización digital DMS
	VOCEO	7	10.7.7.1/24	Voceo
	CCTV	8	10.7.8.1/24	CCTV
	VS_INCENDIOS	9	10.7.9.1/24	Red contra Incendios
	SERVERS	10	10.7.10.1/24	Hosting de jaulas de servidores
	CTRL_ACCESO	11	10.7.11.1/24	Control de acceso
	VIDEO_CONF	12	10.7.12.1/24	Video Conferencia
	LOCALES_COM	13	10.7.13.1/24	Locales comerciales
	CAJEROS	14	10.7.14.1/24	Cajeros automáticos
	BMS	15	10.7.15.1/24	BMS, Control y Monitoreo de Subsistemas
	ADMON	16	10.7.16.1/24	Administración
UPLINK	17	10.7.17.2/30	UPLINK	

Tabla 40 Distribución de Vlan 8

VLANS Site IDF8				
Switch	Vlan	N°	Dirección IP	Descripción
D I S T R I B U I D O	DATOS	2	10.8.2.1/23	Red de Datos
	VOZ	4	10.8.4.1/23	Red de Voz
	DMS	6	10.8.6.1/24	Red para señalización digital DMS
	VOCEO	7	10.8.7.1/24	Voceo
	CCTV	8	10.8.8.1/24	CCTV
	VS_INCENDIOS	9	10.8.9.1/24	Red contra Incendios
	SERVERS	10	10.8.10.1/24	Hosting de jaulas de servidores
	CTRL_ACCESO	11	10.8.11.1/24	Control de acceso
	VIDEO_CONF	12	10.8.12.1/24	Video Conferencia
	LOCALES_COM	13	10.8.13.1/24	Locales comerciales
	CAJEROS	14	10.8.14.1/24	Cajeros automáticos
	BMS	15	10.8.15.1/24	BMS, Control y Monitoreo de Subsistemas
	ADMON	16	10.8.16.1/24	Administración
	UPLINK	17	10.8.17.2/30	UPLINK

Tabla 41 Distribución de Vlan 9

VLANS Site IDF9				
Switch	Vlan	N°	Dirección IP	Descripción
Acceso 2	ADMON	16	10.9.16.2/24	Administración
Acceso 3	ADMON	16	10.9.16.3/24	Administración
Acceso 4	ADMON	16	10.9.16.4/24	Administración
Acceso 5	ADMON	16	10.9.16.5/24	Administración
Acceso 6	ADMON	16	10.9.16.6/24	Administración
D I S T R I B U I D O	DATOS	2	10.9.2.1/23	Red de Datos
	VOZ	4	10.9.4.1/23	Red de Voz
	DMS	6	10.9.6.1/24	Red para señalización digital DMS
	VOCEO	7	10.9.7.1/24	Voceo
	CCTV	8	10.9.8.1/24	CCTV
	VS_INCENDIOS	9	10.9.9.1/24	Red contra Incendios
	SERVERS	10	10.9.10.1/24	Hosting de jaulas de servidores
	CTRL_ACCESO	11	10.9.11.1/24	Control de acceso
	VIDEO_CONF	12	10.9.12.1/24	Video Conferencia
LOCALES_COM	13	10.9.13.1/24	Locales comerciales	

1	CAJEROS	14	10.9.14.1/24	Cajeros automáticos
	BMS	15	10.9.15.1/24	BMS, Control y Monitoreo de Subsistemas
	ADMON	16	10.9.16.1/24	Administración
	UPLINK	17	10.9.17.2/30	UPLINK

Tabla 42 Distribución de Vlan 10

VLANS Site IDF10				
Switch	Vlan	N°	Dirección IP	Descripción
Acceso 2	ADMON	16	10.10.16.2/24	Administración
Acceso 3	ADMON	16	10.10.6.3/24	Administración
Acceso 4	ADMON	16	10.10.16.4/24	Administración
D I S T R I B U I D O	DATOS	2	10.10.2.1/23	Red de Datos
	VOZ	4	10.10.4.1/23	Red de Voz
	DMS	6	10.10.6.1/24	Red para señalización digital DMS
	VOCEO	7	10.10.7.1/24	Voceo
	CCTV	8	10.10.8.1/24	CCTV
	VS_INCENDIOS	9	10.10.9.1/24	Red contra Incendios
	SERVERS	10	10.10.10.1/24	Hosting de jaulas de servidores
	CTRL_ACCESO	11	10.10.11.1/24	Control de acceso
	VIDEO_CONF	12	10.10.12.1/24	Video Conferencia
	LOCALES_COM	13	10.10.13.1/24	Locales comerciales
	CAJEROS	14	10.10.14.1/24	Cajeros automáticos
	BMS	15	10.10.15.1/24	BMS, Control y Monitoreo de Subsistemas
	ADMON	16	10.10.16.1/24	Administración
UPLINK	17	10.10.17.2/30	UPLINK	

Tabla 43 Distribución de Vlan 11

VLANS Site IDF10A				
Switch	Vlan	N°	Dirección IP	Descripción
Acceso 2	ADMON	16	10.15.16.2/24	Administración
Acceso 3	ADMON	16	10.15.6.3/24	Administración
Acceso 4	ADMON	16	10.15.16.4/24	Administración
D I S T R I B U C I O N E S	DATOS	2	10.15.2.1/23	Red de Datos
	VOZ	4	10.15.4.1/23	Red de Voz
	DMS	6	10.15.6.1/24	Red para señalización digital DMS
	VOCEO	7	10.15.7.1/24	Voceo
	CCTV	8	10.15.8.1/24	CCTV
	VS_INCENDIOS	9	10.15.9.1/24	Red contra Incendios
	SERVERS	10	10.15.10.1/24	Hosting de jaulas de servidores
	CTRL_ACCESO	11	10.15.11.1/24	Control de acceso
	VIDEO_CONF	12	10.15.12.1/24	Video Conferencia
	LOCALES_COM	13	10.15.13.1/24	Locales comerciales
	CAJEROS	14	10.15.14.1/24	Cajeros automáticos
	BMS	15	10.15.15.1/24	BMS, Control y Monitoreo de Subsistemas
	ADMON	16	10.15.16.1/24	Administración
UPLINK	17	10.15.17.2/30	UPLINK	

Tabla 44 Distribución de Vlan 12

VLANS Site IDF11				
Switch	Vlan	N°	Dirección IP	Descripción
Acceso 2	ADMON	16	10.11.16.2/24	Administración
Acceso 3	ADMON	16	10.11.6.3/24	Administración
Acceso 4	ADMON	16	10.11.16.4/24	Administración
D I S T R I B U C I O N E S	DATOS	2	10.11.2.1/23	Red de Datos
	VOZ	4	10.11.4.1/23	Red de Voz
	DMS	6	10.11.6.1/24	Red para señalización digital DMS
	VOCEO	7	10.11.7.1/24	Voceo
	CCTV	8	10.11.8.1/24	CCTV
	VS_INCENDIOS	9	10.11.9.1/24	Red contra Incendios
	SERVERS	10	10.11.10.1/24	Hosting de jaulas de servidores
	CTRL_ACCESO	11	10.11.11.1/24	Control de acceso
	VIDEO_CONF	12	10.11.12.1/24	Video Conferencia

1	LOCALES_COM	13	10.11.13.1/24	Locales comerciales
	CAJEROS	14	10.11.14.1/24	Cajeros automáticos
	BMS	15	10.11.15.1/24	BMS, Control y Monitoreo de Subsistemas
	ADMON	16	10.11.16.1/24	Administración
	UPLINK	17	10.11.17.2/30	UPLINK

Tabla 45 Distribución de Vlan 13

VLANS Site IDF12				
Switch	Vlan	N°	Dirección IP	Descripción
Acceso 2	ADMON	16	10.12.16.2/24	Administración
Acceso 3	ADMON	16	10.12.6.3/24	Administración
Acceso 4	ADMON	16	10.12.16.4/24	Administración
Acceso 5	ADMON	16	10.12.16.5/24	Administración
D I S T R I B U I D O	DATOS	2	10.12.2.1/23	Red de Datos
	VOZ	4	10.12.4.1/23	Red de Voz
	DMS	6	10.12.6.1/24	Red para señalización digital DMS
	VOCEO	7	10.12.7.1/24	Voceo
	CCTV	8	10.12.8.1/24	CCTV
	VS_INCENDIOS	9	10.12.9.1/24	Red contra Incendios
	SERVERS	10	10.12.10.1/24	Hosting de jaulas de servidores
	CTRL_ACCESO	11	10.12.11.1/24	Control de acceso
	VIDEO_CONF	12	10.12.12.1/24	Video Conferencia
	LOCALES_COM	13	10.12.13.1/24	Locales comerciales
	CAJEROS	14	10.12.14.1/24	Cajeros automáticos
	BMS	15	10.12.15.1/24	BMS, Control y Monitoreo de Subsistemas
	ADMON	16	10.12.16.1/24	Administración
UPLINK	17	10.12.17.2/30	UPLINK	

Tabla 46 Distribución de Vlan 14

VLANS Site IDF13				
Switch	Vlan	N°	Dirección IP	Descripción
Acceso 2	ADMON	16	10.13.16.2/24	Administración
Acceso 3	ADMON	16	10.13.6.3/24	Administración
Acceso 4	ADMON	16	10.13.16.4/24	Administración
Acceso 5	ADMON	16	10.13.16.5/24	Administración

D I S T R I B U C I O N E S	DATOS	2	10.13.2.1/23	Red de Datos
	VOZ	4	10.13.4.1/23	Red de Voz
	DMS	6	10.13.6.1/24	Red para señalización digital DMS
	VOCEO	7	10.13.7.1/24	Voceo
	CCTV	8	10.13.8.1/24	CCTV
	VS_INCENDIOS	9	10.13.9.1/24	Red contra Incendios
	SERVERS	10	10.13.10.1/24	Hosting de jaulas de servidores
	CTRL_ACCESO	11	10.13.11.1/24	Control de acceso
	VIDEO_CONF	12	10.13.12.1/24	Video Conferencia
	LOCALES_COM	13	10.13.13.1/24	Locales comerciales
	CAJEROS	14	10.13.14.1/24	Cajeros automáticos
	BMS	15	10.13.15.1/24	BMS, Control y Monitoreo de Subsistemas
	ADMON	16	10.13.16.1/24	Administración
UPLINK	17	10.13.17.2/30	UPLINK	

Tabla 47 Distribución de Vlan15

VLANS Site IDF14				
Switch	Vlan	N°	Dirección IP	Descripción
Acceso 2	ADMON	16	10.14.16.2/24	Administración
Acceso 3	ADMON	16	10.14.6.3/24	Administración
Acceso 4	ADMON	16	10.14.16.4/24	Administración
Acceso 5	ADMON	16	10.14.16.5/24	Administración
D I S T R I B U C I O N E S	DATOS	2	10.14.2.1/23	Red de Datos
	VOZ	4	10.14.4.1/23	Red de Voz
	DMS	6	10.14.6.1/24	Red para señalización digital DMS
	VOCEO	7	10.14.7.1/24	Voceo
	CCTV	8	10.14.8.1/24	CCTV
	VS_INCENDIOS	9	10.14.9.1/24	Red contra Incendios
	SERVERS	10	10.14.10.1/24	Hosting de jaulas de servidores
	CTRL_ACCESO	11	10.14.11.1/24	Control de acceso
	VIDEO_CONF	12	10.14.12.1/24	Video Conferencia
	LOCALES_COM	13	10.14.13.1/24	Locales comerciales
	CAJEROS	14	10.14.14.1/24	Cajeros automáticos
	BMS	15	10.14.15.1/24	BMS, Control y Monitoreo de Subsistemas
	ADMON	16	10.14.16.1/24	Administración
UPLINK	17	10.14.17.2/30	UPLINK	

III.X Implementar diseño físico de red

A continuación se muestran imágenes de los dispositivos instalados en los diferentes recintos del centro expositor del estado de Puebla.



Ilustración 20 Enlace AP



Los dispositivos están colocados a una altura de 8 metros, con un radio de cobertura extenso dando mayor comodidad a los usuarios para el acceso a internet o transmisión de datos.



Ilustración 22 Enlace AP3



Ilustración 23 Enlace AP4



Ilustración 24 Enlace AP5



Ilustración 25 Enlace AP6



Ilustración 26 Enlace AP7

III.XI Pruebas de red

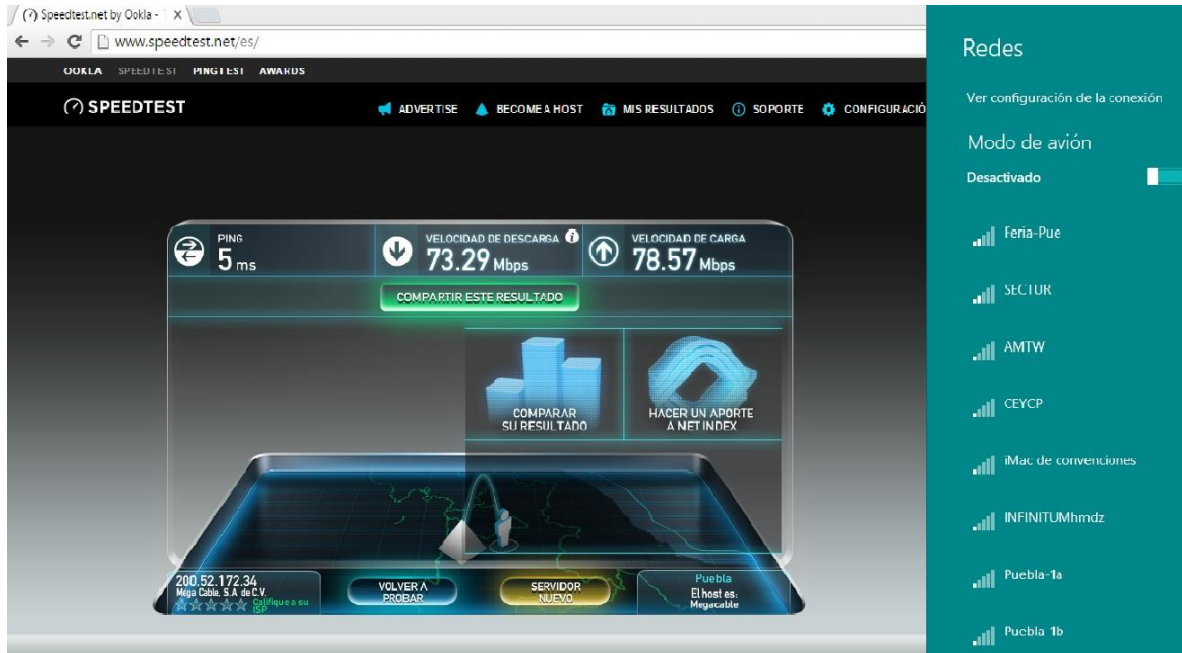


Ilustración 27 Prueba de Red

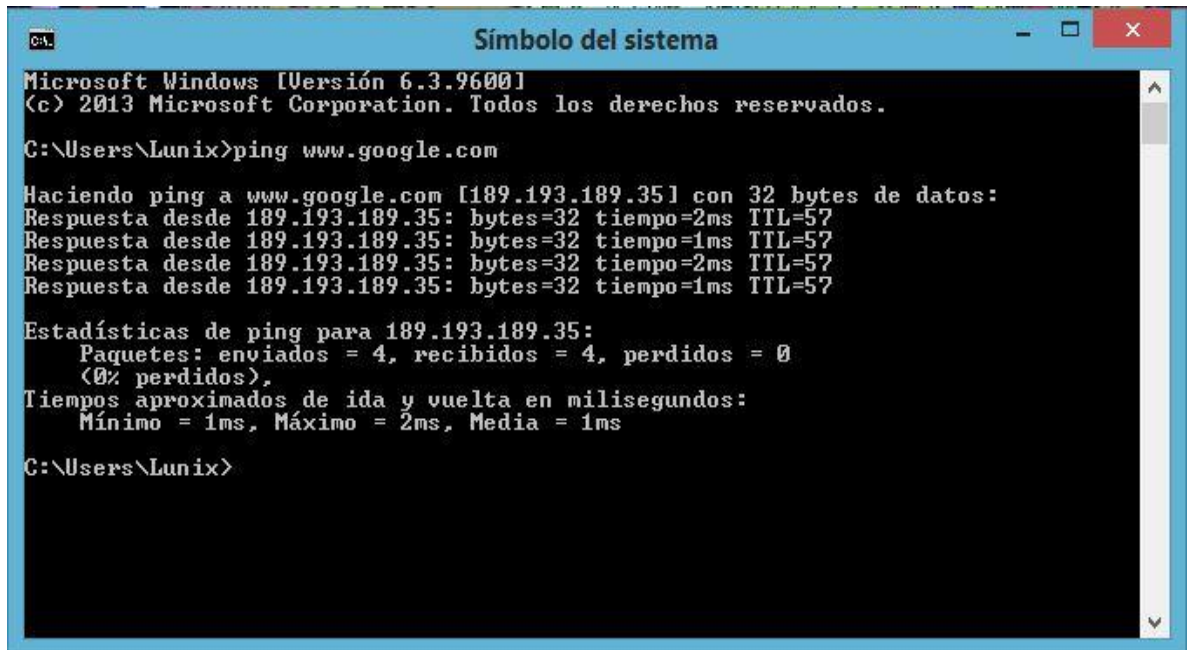


Ilustración 28 Ping de Red

1	Puebla-4	00:23:89:d1:4	[WPA-PSK-T	2437 MHz	Channel 6	-74 dBm
2	Puebla-4	00:23:89:dc:a	[WPA-PSK-T	2462 MHz	Channel 11	-69 dBm
3	Puebla-4	00:23:89:dc:a	[WPA-PSK-T	2437 MHz	Channel 6	-66 dBm
4	Puebla-3	00:23:89:d1:4	[WPA-PSK-T	2437 MHz	Channel 6	-73 dBm
5	Puebla-5	00:23:89:d1:4	[WPA-PSK-T	2437 MHz	Channel 6	-74 dBm
6	Puebla-4	00:23:89:d1:6	[WPA-PSK-T	2442 MHz	Channel 7	-69 dBm
7	Puebla-4	00:23:89:d1:7	[WPA-PSK-T	2437 MHz	Channel 6	-73 dBm
8	Puebla-5	00:23:89:d1:6	[WPA-PSK-T	2462 MHz	Channel 11	-76 dBm
9	Puebla-3	00:23:89:dc:k	[WPA-PSK-T	2462 MHz	Channel 11	-75 dBm
10	Puebla-5	00:23:89:d1:6	[WPA-PSK-T	2412 MHz	Channel 1	-82 dBm
11	Puebla-2a	00:23:89:d1:4	[WPA-PSK-T	2412 MHz	Channel 1	-90 dBm
12	Puebla-3	00:23:89:d1:5	[WPA-PSK-T	2412 MHz	Channel 1	-84 dBm
13	Puebla-3	00:23:89:dc:a	[WPA-PSK-T	2462 MHz	Channel 11	-79 dBm
14	Puebla-2a	00:23:89:dc:a	[WPA-PSK-T	2462 MHz	Channel 11	-91 dBm
15	Puebla-3	00:23:89:dc:5	[WPA-PSK-T	2462 MHz	Channel 11	-81 dBm
16	apccp	88:dc:96:32:0	[WPA2-PSK-I	2462 MHz	Channel 11	-81 dBm
17	Puebla-3	00:23:89:dc:5	[WPA-PSK-T	2412 MHz	Channel 1	-88 dBm
18	Puebla-2a	00:23:89:dc:5	[WPA-PSK-T	2462 MHz	Channel 11	-91 dBm
19	Puebla-4	00:23:89:d1:6	[WPA-PSK-T	2462 MHz	Channel 11	-86 dBm

Ilustración 29 Canales de Inalámbricos

III.XII Pruebas de cobertura

Las pruebas de cobertura son realizadas con la herramienta NetSpot Reporter, donde se especifica el área que alcanzan a cubrir los dispositivos instalados en los diferentes dispositivos.

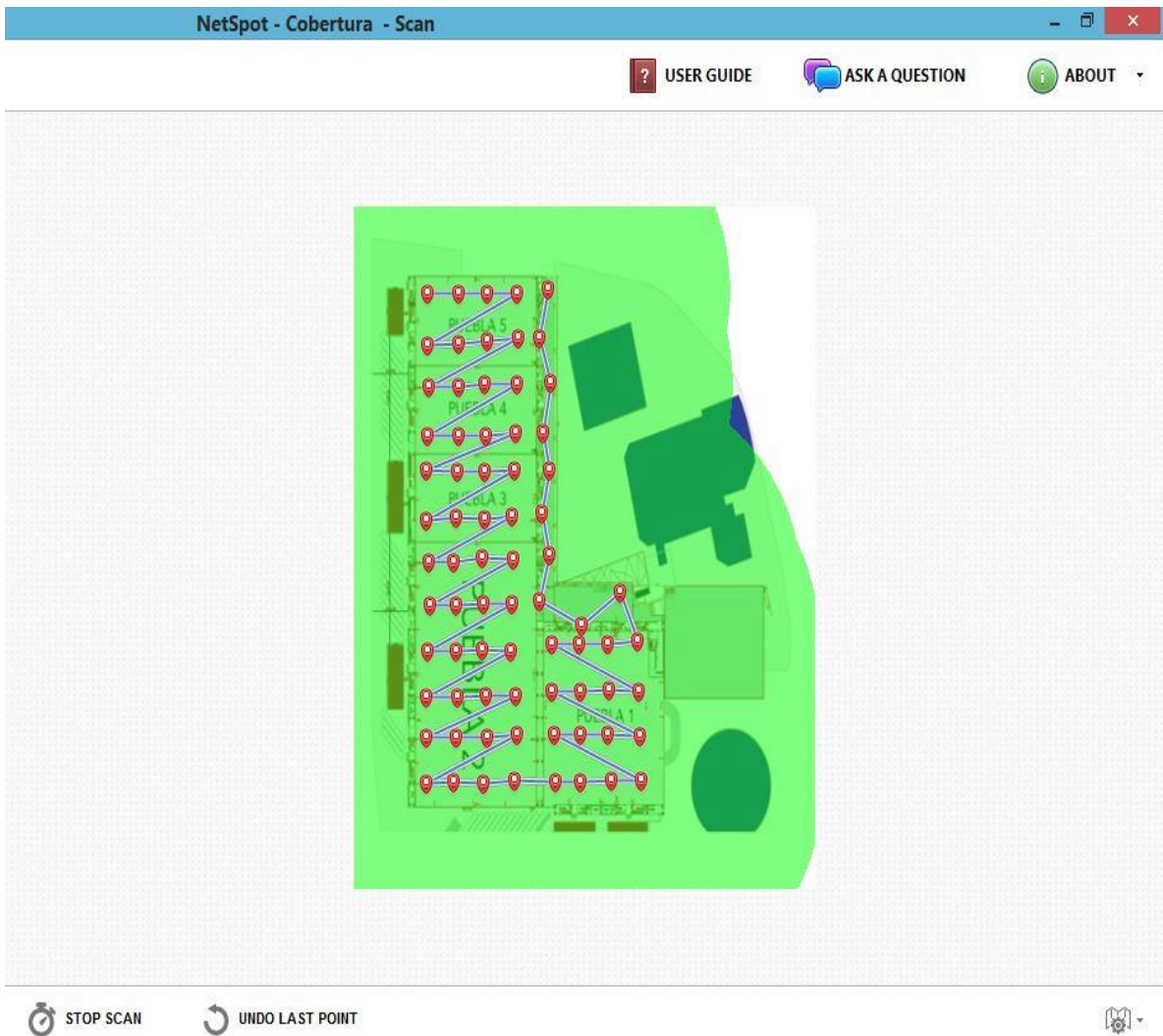


Ilustración 30 Cobertura de Red

III.XIII Método de Autenticación

El método de autenticación para la red inalámbrica que se propone es mediante la controladora de UniFi, es un sistema de administración para los dispositivos inalámbricos instalados en una determinada ubicación, donde se tiene control del ancho de banda establecido para cada dispositivo sí es necesario o también especificar en modo roaming donde se distribuye nada más un ancho de banda para todos los dispositivos inalámbricos. Se administra el consumo de red para cada dispositivo de telecomunicación enlazado a la red, se crean grupos de red donde se implementan los SSID para una red inalámbrica. **Para activar la red inalámbrica de una cierta ubicación el departamento de Ventas del centro expositor realiza una petición al departamento de TI, para crear un SSID y PASSWORD exclusivamente para los usuarios a petición del departamento de Ventas**

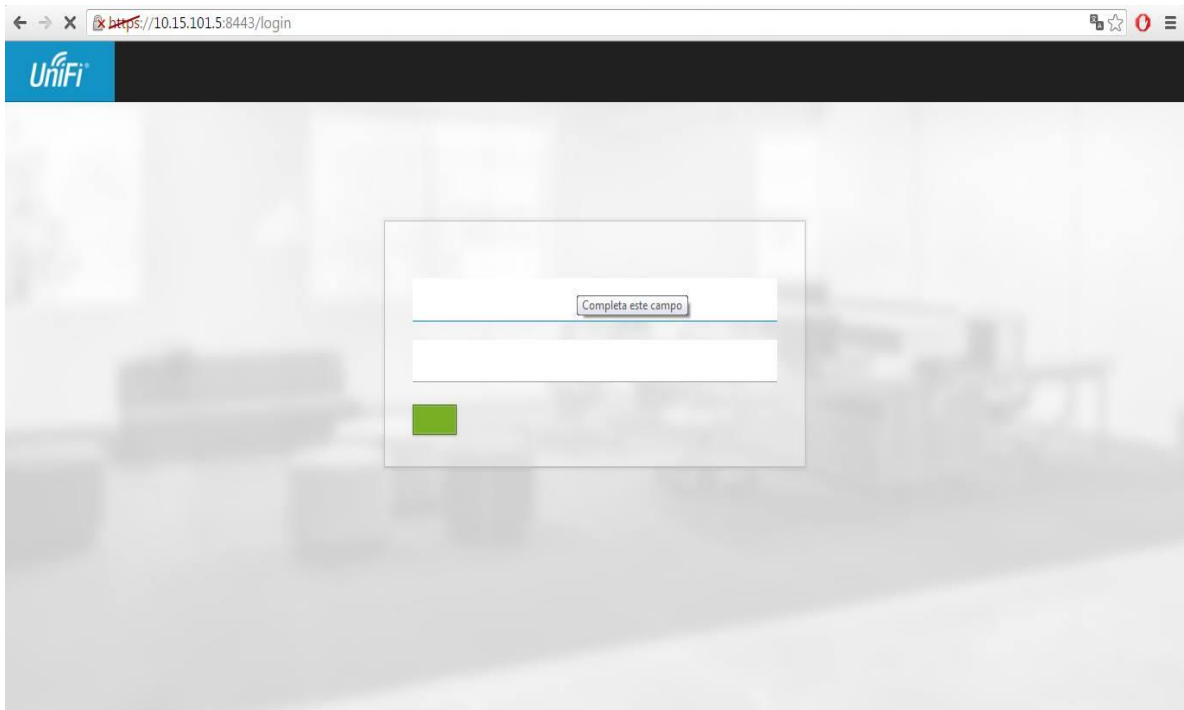


Ilustración 31 UniFi Login



Ilustración 32 UniFi Dispositivos

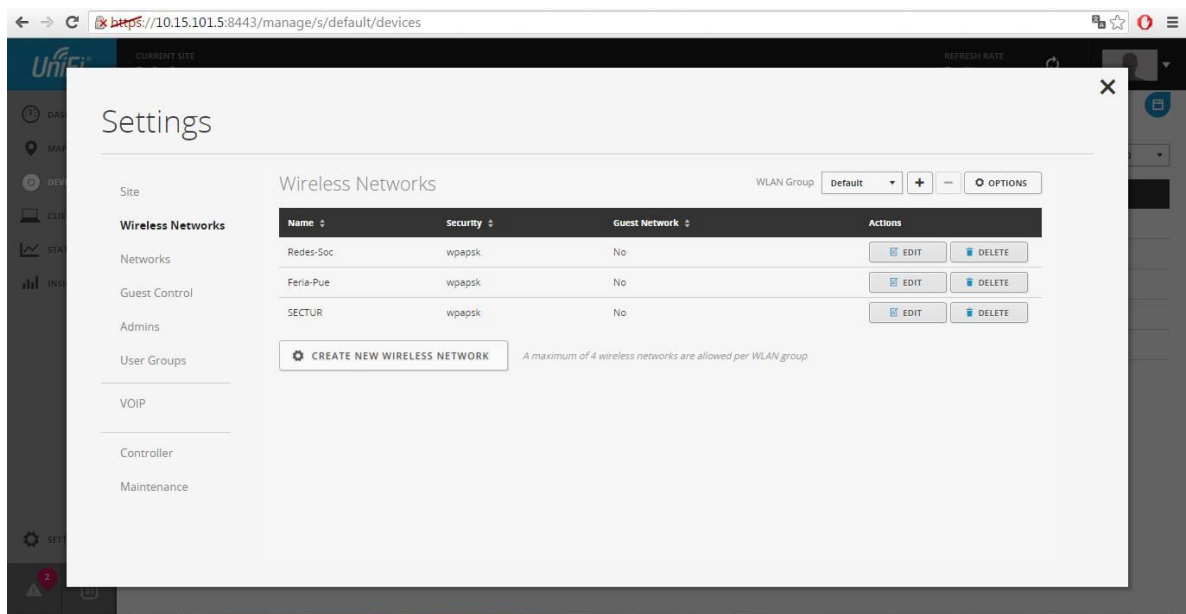


Ilustración 33 UniFi Grupos y SSID

Browser address bar: <https://10.15.101.5:8443/manage/s/default/devices>

UniFi Logo | CURRENT SITE: Default | REFRESH RATE: 2 minutes

Left sidebar menu: DASHBOARD, MAP, DEVICES, CLIENTS, STATISTICS, INSIGHTS, SETTINGS

Devices

Search: | Filter: ALL | GATEWAY/SWITCHES | APs | PHONES | Items per page: 50

Name/MAC Address	IP Address	Status	Model	Version	Uptime	Actions
Redes-Sociales	10.3.101.3	Connected (100 FDx)	UniFi AP-Pro	3.2.12.2920	6d 5h 12m	LOCATE RESTART
SECTUR	10.4.101.2	Connected (100 FDx)	UniFi AP-Pro	3.2.12.2920	6d 5h 20m	LOCATE RESTART
Feria-2	10.2.102.2	Connected	UniFi AP-LR	3.2.12.2920	3d 10h 56m	LOCATE RESTART
Foro-Artistico	10.14.101.4	Connected	UniFi AP-LR	3.2.12.2920	6h 42m 44s	LOCATE RESTART
Feria-1	10.1.102.3	Connected	UniFi AP-LR	3.2.12.2920	12d 3h 13m	LOCATE RESTART
BOSH-PBY	10.15.101.124	Connected (100 FDx)	UniFi AP-Pro	3.2.12.2920	1d 2h 44m	LOCATE RESTART

Bottom status bar: 2 alerts, 31 notifications

Ilustración 34 UniFi Administración

Conclusiones

En esta tesis se ha presentado un gran avance en innovación para las redes inalámbricas, como una solución para la accesibilidad, movilidad y transmisión de datos para la administración del departamento de Tecnologías de la Información del Centro Expositor del Estado de Puebla.

La comunicación inalámbrica está tomando gran auge como una tecnología de vanguardia ya posicionada en el mercado como una de las grandes innovaciones de la actualidad. Permitiendo resolver grandes inconvenientes del uso del cable como medio físico para la comunicación de datos.

El proyecto fue realizado durante un proceso de estadía por parte de la universidad tecnológica del centro de Veracruz con un periodo de 4 meses, donde se puso en práctica conocimientos adquiridos durante la estancia en la ingeniería de Tecnologías de la Información. El proceso fue guiado por la metodología PPDIOO donde se realizaron diferentes actividades para tener un resultado satisfactorio, conocer el diseño de red del centro expositor fue elemental dando paso a determinar los problemas presentados en la red. Se determinaron los estudios necesarios para analizar una mejor propuesta de red, donde se evaluó el diagnóstico y se realizaron propuestas inalámbricas. La implementación de los dispositivos de red fue implementada en los diferentes recintos del centro expositor, generando un mejor servicio para los diferentes usuarios.

Mediante la investigación de herramientas que determinaran la mejor implementación de red inalámbrica, el ambiente de trabajo y colaboración con el departamento de TI, fue como se concluye el proyecto con un resultado final satisfactorio.

Referencias

Jazmín Esquivel Ruvalcaba, Diciembre del 2012. [En línea]
Available: <http://www.gestiopolis.com/tecnologias-inalambricas/>

Convenciones y Parques, Centro Expositor, 2010 [En línea]
Available: <http://www.expo-puebla.com/expo.html>

A-Internet, Mayo 2013. [En línea].
Available: <http://metodologiaspararedes.blogspot.mx/>

Cisco, Julio 2010. [En línea].
Available: <http://www.ciscopress.com/articles/article.asp?p=1608131&seqNum=3>

Uniquiti Networks, 2016. [En línea].
Available: <https://www.ubnt.com/unifi/unifi-ap-ac-pro/>

Cisco, 2016 [En línea].
Available: <http://www.cisco.com/web/LA/productos/wireless/solutions.html>

Mimosa, 2016 [En línea]
Available: <http://www.cisco.com/web/LA/productos/wireless/solutions.html>

Blog Redes, 2016 [En línea]
Available: <http://www.redes.org/blog/mejor-canal-wifi/>

Organización Mundial de la Salud, 2016 [En línea]
Available: <http://www.who.int/topics/noise/es/>

Anexos

Mantenimiento de Cuartos de Comunicación. (IDF)



Ilustración 35 Mantenimiento IDF



Ilustración 36 Mantenimiento IDF 2

Mantenimiento de Monitoreo y Audio



Ilustración 37 Mantenimiento Monitoreo